



TRANSFERATOR AB

Årsredovisning för räkenskapsåret 2016

Transferator AB (publ.)

556692-3248

INNEHÅLL

VD kommentar	3
Portföljbolagen	4
Substansvärde	6
Aktiens utveckling	7
Styrelse, ledande befattningshavare	8
Förvaltningsberättelse	10
Resultaträkning – koncern	14
Balansräkning – koncern	15
Kassaflödesanalys – koncern	17
Resultaträkning – moderföretag	18
Balansräkning – moderföretag	19
Kassaflödesanalys – moderföretag	21
Noter	22
Underskrifter	29

VD KOMMENTAR

För året uppgick Koncernens intäkter till 43,0 Mkr och det operativa resultatet (EBITDA) blev 6,1 Mkr. Omsättningen respektive EBITDA ökade med 15 % och 19% jämfört med föregående år, vilket var glädjande. De ingående dotterbolagen bidrog båda med tillväxt i omsättning och förbättrad lönsamhet. För ABG-koncernen var den underliggande efterfrågan stark och ökande under året. För Aqurat var aktiviteten mycket hög under hela året, bland annat drivet av en fortsatt god likviditet och hög transaktionsintensitet i aktiemarknaden. Båda verksamheterna upplever att efterfrågan fortsatt på en hög nivå under inledningen av 2017. Från moderbolagets sida är vi hela tiden engagerade och aktiva för att höja det operativa resultatet genom förbättringar, investeringar, personaloptimeringar och företagsaffärer.

Vår värdepappersportfölj började året med ett bokfört värde på 60,5 Mkr som ökade till 65,8 Mkr vid årets slut. Totalt investerade Koncernen 6,8 Mkr netto varav ELKAB Studios AB utgjorde 5,3 Mkr och Aqurat 0,9 Mkr. Under året sålde vi tillgångar för 0,8 Mkr inklusive effekter av återbetalda villkorade aktieägartillskott. Efter avdrag för nettoskuld ökade substansvärdet med 6,4% under året och uppgick till 1,01 kr/aktie vid dess slut.

Under året etablerade vi dotterbolaget Transferator Ventures AB. Moderbolagets ägande i Gumbler AB, A-kredo International AB samt ELKAB Studios AB överfördes till det nya dotterföretaget och jag tycker därmed att våra verksamheter renodlades på ett bra sätt. Inom ramen för dotterbolaget kommer vi förvalta befintliga venture capital investeringar samt ta nya positioner i lovande case. Samtliga bolag i venture portföljen gjorde lyckade refinansieringar under 2016 och jag tror innevarande år kommer innebära att några viktiga milstolpar nås. Exempelvis planerar Gumbler lansering av sin lösning för Counterstrike under första halvåret 2017 vilket ska bli intressant att följa mottagandet av.

Året har som sagt redan börjat i full fart och vi ser alla fram emot fortsatt och långsiktigt arbete för alla aktieägare!

Fredrik Vojbacke
VD
Transferator AB (Publ)

PORTFÖLJBOLAGEN

Transferator är Moderbolag i en koncern bestående av dotterbolagen **Transferator Industri AB**, **Transferator Ventures AB** samt **Aqurat Fondkommission AB**. Jämte dotterbolagen har **Transferator** ett intressebolag, **Iterata AB**.

DOTTERBOLAG

TRANSFERATOR INDUSTRI AB



Transferator Industri AB, 100% ägande

Bolaget etablerades under december 2014 som ett led i strategin att bygga upp en portfölj med investeringar i etablerade och avkastande företag med stabila kassaflöden. Transferator Industri AB äger ABG-koncernen.

Abegentor AB, 100% ägande

Aktiebolaget Abegentor är moderbolag i ABG-koncernen och den operativa verksamheten bedrivs genom fyra dotterbolag. Verksamheten innefattar uthyrning av cisterner, försäljning av cisterner och tankar med tillbehör samt tillhörande verkstadsrörelse avseende anpassningar och rekonditionering av cisterner. Verksamheten bedrivs från egna kontors- och industrifastigheter i Södertäljes industriområde Moraberg samt via ett distriktskontor i Helsingborg. Koncernen har 11 anställda.

Försäljningen sker uteslutande i Sverige och cisternerna köps in från olika leverantörer alternativt från eget lager avseende rekonditionerade tidigare uthyrda cisterner. Bolaget är ledande i sin bransch i Sverige och unikt inom uthyrning/leasing av bränslecisterner. ABG har ett effektivt sätt för hantering, kontroll och service av de f.n. ca 3 500 cisterner som är under förvaltning.

Ventures AB TRANSFERATOR



Transferator Ventures AB, 100% ägande

Bolaget etablerades under hösten 2016 såsom ett led i strategin att renodla Transferator-koncernens ägande av tillgångar inom venture capital området. Tillgångarna i Transferator Ventures består för närvarande av tre innehav enligt nedan. Företaget strävar efter att upprätthålla en ägarandel om 10-30 % i portföljbolagen.

A-krdo International AB, 15,1% ägande

A-krdo International AB äger Akredo-plattformen som möjliggör för privatpersoner att med endast en låneansökan erhålla låneerbjudanden från flera olika banker och finansbolag. Akredo förmedlar, i ett initialt steg, privatlån mellan 5.000 och 300.000 kronor. Akredo lanserade sin första version av tjänsten via ett polskt dotterbolag på den Polska marknaden i april 2014. Akredo har tecknat avtal med flertalet långgivare att delta och ge kunder låneerbjudanden genom plattformen. Bolaget har 22 anställda.

ELKAB Studios AB, 11,7% ägande

ELK Studios är en spelstudio grundat av svenska entreprenörer med lång erfarenhet inom spelindustrin. Bolaget har som affärsidé att utveckla casinospel för mobil och desktop. Genom att fokusera på Mobile First, har bolaget på kort tid etablerat sig väl på den europeiska marknaden. ELK Studios ligger bakom ett par starka titlar så som Poltava, Taco Brothers, Electric SAM, Champions Goal och the Lab. Bolaget har 15 anställda med kontor i Stockholm.

Gumbler AB, 6,5% ägande

Gumbler är ett svensk-maltesiskt spelföretag som utvecklat och lanserat en av de första app-baserade plattformarna i världen där spelare kan utmana varandra om riktiga pengar i populära mobilspel s.k. skill-games betting. App-spelsutvecklare som vill använda Gumbler's lösning behöver endast lägga in en "Spela om pengar" -lösning i sina spel varvid befintliga kunder ges möjligheten att spela om riktiga pengar via Gumbler-appen. I plattformen finns bl.a. det välkända motorcross-spelet MadSkillsMX2. Gumbler's avsikt är att integrera fler spel. VD och grundare är entreprenören Patrik Nybladh. Bolaget har 15 anställda.



**Aqurat Fondkommission AB, 100% ägande**

Aqurat Fondkommissions affärsidé är att erbjuda oberoende emissions tjänster och transaktionsrådgivning med hög kvalitet och personlig service. Som emissionsinstitut och kontoförande institut i Euroclear kan Aqurat erbjuda ett brett utbud av tjänster. Aqurat Fondkommission AB är ett värdepappersbolag som står under Finansinspektionens tillsyn. Transferator investerade första gången i Aqurat Fondkommission i augusti 2009. VD i Aqurat Fondkommission är Carl Norén och företaget har sex anställda.

INTRESSEBOLAG**Iterata AB, 31% ägande**

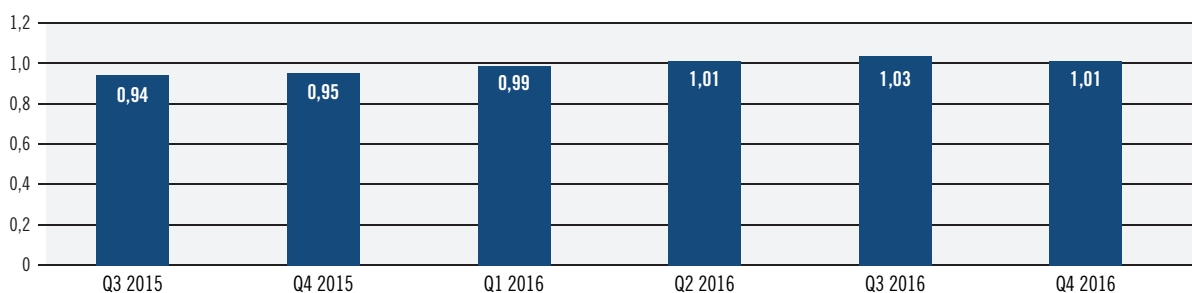
Iterata AB är med sitt dotterbolag, Biosensor Applications International AB, ett onoterat företag. Företaget har utvecklat en unik teknologi för detektering av spårämnen, baserad på bioteknologiska sensorer. Denna teknologi detekterar simultant både sprängämnen och narkotika i mycket små mängder. Teknologin utmärker sig genom sin säkra detekteringsförmåga i kombination med den låga graden av falsklarm utanför labbmiljöer. Företaget vänder sig till kunder inom polisväsendet, säkerhetsföretag, tull, militär, kriminalvård och beroendevård. Försäljning sker i huvudsak via återförsäljare och distributörer.

SUBSTANSVÄRDE

- Substansvärdet uppgick till totalt 52,8 Mkr, motsvarande 1,01 kr/aktie, en förändring med +6,4% för helåret.
- Investeringar uppgick till cirka 6,8 Mkr. Utmärkande investeringar utgjordes av ELKAB Studios AB (5,3) samt förvärvet av minoriteten i dotterbolaget Aqurat Fondkommission AB (0,9).
- Koncernen har sålt värdepapper för cirka 0,8 Mkr inklusive återbetalning av villkorade aktieägartillskott.
- Orealiserade värdeförändringar uppgick under året till -0,6 Mkr.

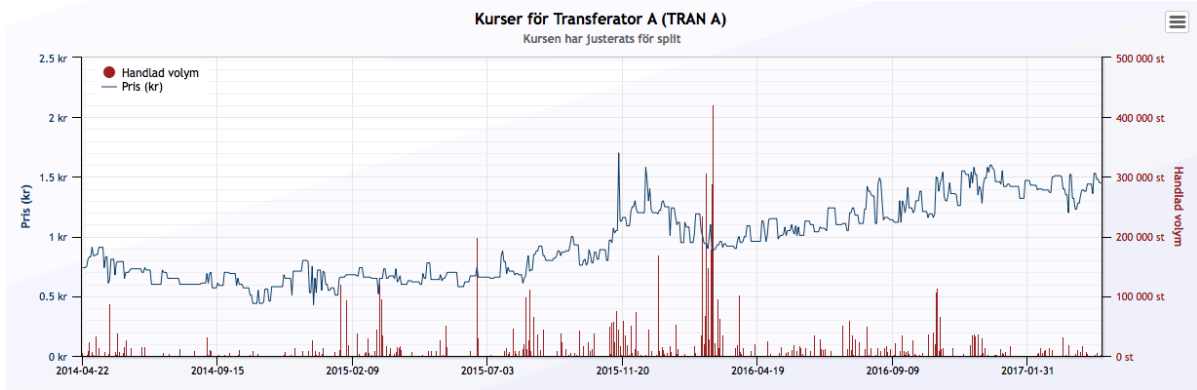
Värdepappersportfölj Tkr Koncernen, bokförda värden netto	Värdepappersportföljens utveckling, januari-december (12 månader)		
	Total portfölj	Noterat/listat	Onoterat
Ingående balans 2016-01-01	60 490	119	60 372
Investeringar/tillskott i portföljbolag	6 816	-	6 816
Försäljningar/konvertering, bokfört värde	-851	-119	-732
Värdepappersutdelning el. motsvarande	-	-	-
Värdeförändringar i portföljen	-600	-	-600
Omklassificeringar/ Omräkningsdifferenser	-	-	-
Utgående balans 2016-12-31	65 856	0	65 856
Nettoskulsättning	-12 976		
Substansvärde	52 880		
Substansvärde per aktie	1,01		

SUBSTANSVÄRDE PER AKTIE

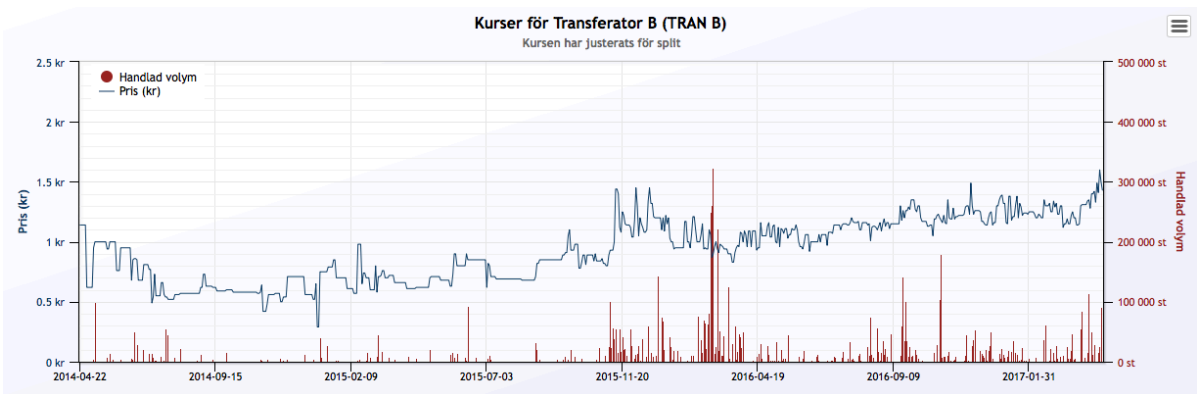


AKTIENS UTVECKLING

Slutkurser A-aktien



Slutkurser B-aktien



STYRELSEN, LEDANDE BEFATTNINGSHAVARE OCH REVISOR

STYRELSEORDFÖRANDE

Jakob Johansson – född år 1981
Investment manager i Transferator AB
Ledamot i styrelsen sedan 5 maj 2008
Utbildning: Juristlinjen Stockholms Universitet

Jakob Johansson har en bakgrund som egen företagare och investerare inom huvudsakligen IT-, finans och fastighetsbranschen.

Pågående uppdrag	Befattning
Aktiebolaget Gårdscisterner AB	Styrelseordförande
Aktiebolaget Abegentor	Styrelseordförande
ABG Fastigheter Aktieföretag	Styrelseledamot
Provinsfastigheter I Norrköping Bostad AB	Styrelseledamot
Iterata AB (publ)	Styrelseledamot
Provinsfastigheter I Norr 37:4 AB	Styrelseledamot
Provinsfastigheter I Holding AB	Styrelseledamot
Provinsfastigheter I Förvaltnings AB	Styrelseledamot
Provinsfastigheter II Tyr 23 AB	Styrelseledamot
Provinsfastigheter II Märsta I AB	Styrelseledamot
Cisternverkstäder i Södertälje AB	Styrelseordförande
ABG Cisterner AB	Styrelseledamot
Provinsfastigheter I Hyllie 9:5 AB	Styrelseledamot
Provinsfastigheter I RE AB	Styrelseledamot
Sundsvall Commercial Center Holding AB	Styrelseledamot
Sundsvall Commercial Center AB	Styrelseledamot
Mora Sandviken Handel AB	Styrelseledamot
Provinsfastigheter I Sandviken AB	Styrelseledamot
Biosensor Applications International AB	Styrelseledamot
Provinsfastigheter I Lovisa 4 AB	Styrelseledamot
Provinsor Fastigheter AB	Styrelseledamot/VD
Provinsfastigheter I AB (publ)	Styrelseledamot/VD
Provinsfastigheter II AB (publ)	Styrelseledamot/VD
Provinsfastigheter II RE II AB	Styrelseledamot
Tegelhällan AB	Styrelseledamot
Provinsfastigheter II Brunnsparcken AB	Styrelseledamot
Transferator AB (publ)	Styrelseordförande
BW Stalaktiten 4 AB	Styrelseledamot
Provinsor Support AB	Styrelseledamot
Provinsfastigheter II Hammarby Smedby 1:462 AB	Styrelseledamot
SRED AB	Styrelseledamot
Maelir AB	Styrelseledamot
Tegelkobben AB	Styrelseledamot
Blockhusudden Förvaltning AB	Styrelseledamot
Bjuröklubb AB	Styrelseledamot
Sandklobben AB	Styrelseledamot
Husgarn AB	Styrelseledamot
D omsand AB	Styrelseledamot
Provinsfastigheter AM Holding AB	Styrelseledamot
Provinsfastigheter AM Bostad Holding AB	Styrelseledamot
Skottgränd AB	Styrelseordförande
Stora Hopparegränd AB	Styrelseordförande
Skeppar Karls Gränd AB	Styrelseledamot
Drakens Gränd AB	Styrelseledamot

TechFocus Development AB	Styrelseordförande
Stockholms Emissionsgaranti AB	Styrelseledamot
Transferator Industri AB	Styrelseordförande
Katrineholm Mejeriet 12 AB	Styrelseledamot
Tranås Blixten 13 AB	Styrelseledamot
Klobbudden AB	Styrelseledamot
Transferator Ventures AB	Styrelseledamot/VD
Mora 18:4 Handel AB	Styrelseledamot
Upplands Väsby 1:468 AB	Styrelseledamot
Maelir Holdco AB	Styrelseledamot

ORDINARIE LEDAMOT

Guntis Brands – född år 1951
Ledamot i styrelsen sedan: 16 juni 2016
Utbildning: Teknisk fysik vid Högskolan Linköping, Matematik vid Stockholms Universitet.

Guntis Brands har arbetat internationellt som företagare och entreprenör i mer än 30 år. Han har agerat som investerare och styrelseledamot i ett flertal företag under de sista 15 åren. Bor och verkar från Morschach, Schweiz.

Pågående uppdrag	Befattning
Actant AG	Styrelseordförande
Promobilia Inter AG	Styrelseledamot

ORDINARIE LEDAMOT

Henrik Halvorsen – född år 1982
Ledamot i styrelsen sedan: 16 juni 2016
Utbildning: Civilekonom Handelshögskolan i Stockholm

Henrik Halvorsen har en bakgrund inom management consulting samt inom tillverkningsindustri. Henrik jobbar för närvarande med frågor rörande strategi och företagsförvärv för Dometic Group.

Pågående uppdrag	Befattning
Transferator AB	Styrelseledamot
Transferator Industri AB	Styrelseledamot

ORDINARIE LEDAMOT / VD

Fredrik Vojbacke – född år 1973

VD i Transferator AB sedan oktober 2013

Ledamot i styrelsen sedan: 5 maj 2008

Utbildning: Ekonomlinjen vid Stockholms Universitet,
University of Macau

Fredrik Vojbacke har en bakgrund inom corporate finance och som egen företagare /investerare med över 15 års erfarenhet av finansiell rådgivning till företag.

Pågående uppdrag	Befattning
Aqurat Fondkommission AB	Styrelseledamot
Iterata AB	VD/Styrelseledamot
Biosensor Applications International AB	Styrelseledamot
Guinevere AB	Styrelseledamot
Aktiebolaget Abegentor	Styrelseledamot
ABG Gårdscisterner AB	Styrelseledamot
Cisternverkstäder i Södertälje AB	Styrelseledamot
ABG Fastigheter Aktiefbolag	Styrelseledamot
Drakens Gränd AB	Styrelseledamot
Skeppar Karls Gränd AB	Styrelseledamot
Transferator Industri AB	Styrelseledamot
Skottgränd AB	Styrelseledamot
Stora Hopparegränd AB	Styrelseledamot
A-krdo International AB	Styrelseledamot
Stockholms Emissionsgaranti AB	Styrelseledamot
TechFocus Development AB	Styrelseledamot
Skywall AB	Styrelseledamot
Transferator Ventures AB	Styrelseledamot
ABG Cisterner AB	Styrelseledamot
Damnum Development AB	Styrelseledamot
Agotaras Development AB	Styrelseledamot

REVISOR

Bolagets revisor är auktoriserade revisorn Per Nilsson verksam på företaget Baker Tilly Stint AB.

Allmänt om verksamheten

Transferator AB (Publ.) är Moderbolag i en koncern bestående av de helägda dotterbolagen Transferator Industri AB, Transferator Ventures AB samt Aqurat Fondkommission AB. Jämte dotterbolagen har Transferator ett intressebolag, Iterata AB.

Koncernen har vid tidpunkten för årsredovisningens avgivande 19 anställda, varav två i moderbolaget.

Affärsidé

Bolagets affärsidé är att i egenskap av investeringsföretag skapa långsiktigt hög och stabil avkastning till sina aktieägare genom investeringar i små och medelstora företag med god tillväxtpotential eller hög kassagenereringsförmåga.

Branschfokus

Bolaget har inte något uttalat eller särskilt branschfokus, investeringar utvärderas därför oavsett bransch. Genom tonvikt på onoterade innehav ges Transferators aktieägare möjlighet att indirekt delta i investeringar som de på egen hand ofta inte kan delta i.

Affärsmodell

Bolagets verksamhet går ut på att effektivt identifiera, analysera, genomföra, utveckla och realisera investeringar i företag. Transferators affärsmodell bygger på ett betydande ägande i varje enskilt innehav i syfte att skapa en grundläggande möjlighet att påverka viktiga beslut eller tillgodogöra sig löpande kassaflöden från innehaven.

Några explicita gränser för ägande finns inte utan det beror på den aktuella situationen och företagets storlek samt mognadsfas. I tidiga mognadsfaser såsom venture capital/start up där refinansieringsrisken ofta är hög söker Transferator betydande minoritetsägande i storleken 15-30 % av röster/kapital, emedan i mognare företag med kassagenereringsförmåga sökes ofta helägande eller i alla fall minst 90% ägande.

Transferator har inte fastställt någon specifik innehavstid för sina investeringar vilket annars är vanligt bland s.k. venture capital fonder. Bolaget har en finansiering via en ren aktiebolagsform och den juridiska lösningen har ingen bortre tidsgräns avseende kapitalbindning. Innehav utvärderas löpande och beslut om exit kan påverkas av ett flertal olika faktorer och själva tiden för innehavet är ofta av mindre betydelse i sammanhanget.

Strategi

Transferators övergripande strategi kan sammanfattas som buy and build vilket innebär att investeringar i företagen görs i syfte att genom kapital, ett aktivt engagemang, tillförande av kompetens

och erfarenhet vara delaktig i företagets utveckling och på så sätt delta i skapandet av lönsamma företag med långsiktigt ekonomiskt värde i form av ökat underliggande aktievärde eller avkastningsvärde i form av löpande ökande utdelningar. Genom att Transferator tillför kapital, finansiell kunskap och nätverk till sina investeringar bedömer styrelsen att Bolaget är en attraktiv partner för entreprenörer och ägare.

När innehaven når en viss mognad och timingen bedöms rätt kan de komma att delas ut, eller erbjudas till Transferators aktieägare såtillvida inte synergier med ett kvarvarande ägarskap är större än uppsidan vid exit, eller att en högre avkastning kan nås på annat sätt. De senaste fem åren har Bolaget delat ut äganden i bland annat Mr Green & Co AB, Jays AB och Mediaprovider Scandinavia AB.

Händelser av väsentlig betydelse som inträffat under räkenskapsåret

Investeringar uppgick under året till cirka 6,8 Mk. Utmärkande investeringar var ökning av ägandet ELKAB Studios AB (5,3) till 11,7% av röster och kapital samt förvärv av hela den utestående minoriteten i Aqurat Fondkommission AB (0,9) varvid en ägarandel av 100% av röster och kapital nåddes i dotterbolaget. Under året erhöll Bolaget återbetalning från Aqurat av villkorade aktieägartillskott motsvarande 0,7 Mkr.

Under året rekryterades Carl Norén till ny VD i dotterbolaget Aqurat Fondkommission AB.

Som ett led i renodling av koncernens verksamhet etablerades under året det helägda dotterbolaget Transferator Ventures AB. Moderbolagets ägande i företagen Gumbler AB, A-krd International AB samt ELKAB Studios AB överfördes till det nya dotterföretaget. Transaktionerna gjordes till bokförda värden och Transferator Ventures utgör nu koncernens framtida verksamhet inom venture capital segmentet. Samtliga portföljbolag i Transferator Ventures AB lyckades under året refinansiera sina verksamheter genom nyemissioner.

Under året utsågs Jakob Johansson till ny styrelseordförande i Moderbolaget och Guntis Brands samt Henrik Halvorsen valdes till nya styrelseledamöter. Fredrik Vojbacke kvarstod som styrelseledamot / VD.

Dotterbolaget Transferator Industri AB har under året engagerat sig i rekonstruktionen av E-Ply Edsbyn Plywood AB (E-ply), 556766-8933, innebärandes att företaget gått i borgen för en rekonstruktionslikvid uppgående till 1,3 Mkr.

Bolaget har även erhållit en rätt att förvärva upp till 90% av samtliga utestående aktier i E-ply med slutdag den 30 april 2017.

Ägaruppgifter

Största ägarna i aktieboken (från Euroclear) - per 2016-12-31

Namn	Kapital %	Röster %
Skywall AB	16,37	22,10
Maelir AB	19,93	13,13
Guntis Brands	8,79	10,91
Tesarus AB	10,09	10,33
A Veces AB	10,59	10,26

Flerårsöversikt

Koncern

Belopp KSEK	2016-12-31	2015-12-31	2014-12-31	2013-12-31	2012-12-31
Nettoomsättning	42 454	37 256	5 790	7 298	35 414
Rörelsemarginal %	4,7	0,2	Neg.	Neg.	Neg.
Balansomslutning	63 925	64 028	81 603	32 814	161 263
Avkastning på totalt kapital %	3,1	2,6	Neg.	Neg.	17,1
Avkastning på eget kapital %	5,8	4,8	Neg.	Neg.	19,5
Soliditet	53,8	53,7	25,9	67,3	87,7

Moderföretag

Belopp KSEK	2016-12-31	2015-12-31	2014-12-31	2013-12-31	2012-12-31
Nettoomsättning	436	304	4	2 410	1 419
Rörelsemarginal %	Neg.	Neg.	Neg.	Neg.	Neg.
Balansomslutning	68 530	62 068	32 778	31 876	136 823
Avkastning på totalt kapital %	2,6	8,9	Neg.	Neg.	6,8
Avkastning på eget kapital %	4,1	10,7	Neg.	Neg.	7,5
Soliditet	61,5	83,8	96,2	69,4	92,6

Förväntad framtida utveckling

Koncernen likväl som Moderbolaget förväntas fortsätta sin verksamhet med samma strategi och inriktning likt tidigare verksamhetsår. Nedan framgår översiktligt ett antal möjliga riskfaktorer kopplade till Bolaget och dess verksamhet. Riskerna och osäkerheterna som beskrivs nedan är inte ordnande efter betydelse och utgör inte heller de enda risker och osäkerheter som Koncernen ställs inför.

Väsentliga risker och osäkerhetsfaktorer

Finansiering och framtida kapitalbehov

Bolaget bedriver riskkapitalverksamhet vilket till sin natur är en kapitalintensiv verksamhet. Oavsett framtida behov eller situation, är vid var tid, gällande villkor på riskkapitalmarknaden av stor

betydelse för Bolagets finansiering om sådant behov skulle uppstå. Det är inte säkert att Bolaget kommer att kunna anskaffa externt riskvilligt kapital när det behövs och det finns inte någon garanti att anskaffningen av kapital kan ske på fördelaktiga villkor för Bolagets aktieägare. En sådan utveckling skulle väsentligt kunna påverka Bolagets utveckling, finansiella ställning och resultat negativt.

Valutarisk

Bolaget kan äga andelar och innehav vilka är denominerade i utländsk valuta. Detta får till följd att Bolaget vid omräkning av dessa innehav till svenska kronor får en valutaexponering som kan påverka värdet i svenska kronor beroende på hur utländska valutor handlas i förhållande till den svenska kronan. Bolaget valutasäkrar för närvarande inga innehav i utländsk valuta. Externt kapital kan inhämtas i olika valutor men kommer att omräknas och redovisas i SEK.

Ränterisk

Bolaget kan i framtiden till viss del att behöva finansiera sin verksamhet genom upplåning. Nettoräntekostnad påverkas av den vid var tid valda andelen finansiering med rörlig respektive fast ränta i relation till förändringar av marknadsräntorna. Effekten på Bolagets resultat av en förändring av räntenivån beror på lånens och placeringarnas bindningstider. Framtida eventuella ränte- höjningar kan komma att öka räntebetalningarna och därav få en negativ effekt på Bolagets resultat och framtida investeringar.

Risker kopplade till investeringar i andra företag, tvister m.m.

Att genomföra investeringar och avyttringar av värdepapper såsom aktier och andelar i andra företag innebär alltid en risk. Från en period till annan kan Transferator ha en hög riskexponering mot enskilda investeringar (Portföljbolag) eller enskilda marknader och branscher. Bolaget kan göra investeringar i aktier och andra värdepapper såsom fordringar, i verksamheter som är nystartade och därmed tillgångar vilka är mer eller mindre likvida vilket innebär att Bolaget i stor utsträckning kan ha tillgångar av illikvid art där det generella marknadsläget kan skapa hinder mot att genomföra avyttringar över huvudtaget, eller på fördelaktiga villkor (s.k. likviditetsrisk). Bolaget har såsom en naturlig del av sin verksamhet att hantera de affärsmässiga riskerna genom att skapa en diversifierad portfölj av investeringar där dessa investeringar fördelar sig på onoterade och noterade/listade innehav, olika branscher, till viss del olika länder, samt investeringar i olika mognadsfaser i bolag. Vidare ska Bolagets organisation löpande följa och analysera utvecklingen i innehaven för att i tid kunna identifiera, tillvarata och hantera möjligheter, risker och problem.

Beroende av nyckelpersoner och medarbetare

Bolagets verksamhet är i hög grad beroende av kunskapen hos några få nyckelpersoner. En förutsättning för verksamhetens framtid är att kunna behålla och vid behov kunna rekrytera nya nyckelpersoner. Det råder konkurrens om personal inom Bolagets bransch. En brist eller oförmåga att kunna rekrytera kvalificerad arbetskraft kan påverka verksamhetens framtida utveckling väsentligen negativt. En förlust av nyckelpersoner kan allvarligt skada företagets verksamhet respektive intjäningsförmåga och därmed även äventyra verksamhetens fortlevnad.

Skattesituation, skattekostnad m.m.

Bolagets skattemässiga resultat kan skilja sig väsentligt från det redovisningsmässiga resultatet. Det kan inte uteslutas att framtida beslut från fiskala myndigheter avseende Bolagets befintliga skattesituation, avgivna deklarationer, beräknade och taxerade underskottsavdrag m.m. eller förändringar i regler och lagstiftning avseende skatter och avgifter väsentligt kan öka Bolagets skattekostnad och därmed påverka Bolagets likviditet, redovisade resultat och vinstudelningsförmåga negativt.

Framtida investeringar

Transferators värdeutveckling påverkas väsentligt värdeökningen i underliggande portföljbolag. Följaktligen är Bolagets framtida utveckling till stor del beroende av tillgången på, samt Bolagets egna förmåga att identifiera attraktiva potentiella investeringsobjekt, och genomföra och finansiera förvärv.

Konjunkturutveckling och andra omvärldsfaktorer

Konjunkturutveckling och andra händelser i omvärlden har en väsentlig påverkan på Bolagets verksamhet. Förändringar i konjunkturen kan innebära att Bolagets intäkter och resultat kan fluktuera kraftigt över tiden. Även andra händelser i omvärlden såsom katastrofer, krig eller terroråd kan avsevärt negativt påverka Bolagets möjligheter att bedriva verksamhet, både direkt och indirekt.

Forskning och utveckling

Inget av de i Koncernen ingående företagen bedriver någon väsentlig verksamhet inom forskning och utveckling.

Egna aktier

Något innehav av egna aktier föreligger inte.

Tillstånds- eller anmälningspliktig verksamhet enligt miljöbalken

Inom Koncernen bedrivs tillstånds- och anmälningspliktig verksamhet enligt miljöbalken i inom ramen för verkstadsrörelsen i koncern-bolaget ABG Gårdscisterner AB med dotterbolag.

FÖRÄNDRING I EGET KAPITAL		Aktiekapital	Reserver
Koncernen			
Ingående balans		6 679	
Eget kapital 2016-12-31		6 679	
		<i>Balanserat resultat inkl årets resultat</i>	<i>Minoritets- intresse</i>
Koncernen			
Ingående balans 2016-01-01		27 048	686
Årets resultat		617	
Förändring av ägarandel i dotterföretag		-82	-686
Eget kapital 2016-12-31		27 583	-
<i>Bundet eget kapital</i>		<i>Aktiekapital</i>	
Moderföretaget			
Ingående balans 2016-01-01		6 679	
Eget kapital 2016-12-31		6 679	
<i>Fritt eget kapital</i>		<i>Överkursfond</i>	<i>Balanserat resultat inkl årets resultat</i>
Moderföretaget			
Ingående balans 2016-01-01		15 671	18 038
Årets resultat			1 752
Eget kapital 2016-12-31		15 671	19 790
RESULTATDISPOSITION			
			<i>Belopp Tkr</i>
Till årsstämman förfogande står följande vinstmedel:			
Ingående balanserat resultat			33 709
Årets resultat			1 752
Summa			35 461
Styrelsen och verkställande direktörerna föreslår att fritt eget kapital, kronor 35 461 459, disponeras enligt följande:			
Balanseras i ny räkning			35 461
Summa			35 461

Vad beträffar koncernens och moderföretagets resultat och ställning i övrigt, hänvisas till efterföljande resultat- och balansräkningar med tillhörande noter.

RESULTATRÄKNING – KONCERNEN

Belopp i KSEK	Not	2016-01-01- 2016-12-31	2015-01-01- 2015-12-31
Rörelsens intäkter			
Nettoomsättning	2	42 454	37 256
Övriga rörelseintäkter		546	119
		43 000	37 375
Rörelsens kostnader			
Råvaror och förnödenheter		-331	-
Handelsvaror		-11 275	-8 771
Övriga externa kostnader	4	-11 180	-9 599
Personalkostnader	3	-14 094	-13 873
Av- och nedskrivningar av materiella och immateriella anläggningstillgångar		-4 029	-4 369
Andel i intresseföretags resultat		-76	-686
		2 015	77
Resultat från finansiella poster			
Resultat från andelar i intresseföretag		6	-
Resultat från värdepapper och fordringar som är anläggningstillgångar	6	-599	1 557
Ränteintäkter och liknande resultatposter	7	28	41
Räntekostnader och liknande resultatposter	8	-469	-745
		981	930
Resultat efter finansiella poster			
		981	930
Resultat före skatt			
Skatt på årets resultat	10	-364	721
		617	1 651
Årets resultat			
Hänförligt till Moderföretagets aktieägare		617	1 504
Minoritetsintresse		-	147

BALANSRÄKNING – KONCERNEN

Belopp i KSEK	Not	2016-12-31	2015-12-31
TILLGÅNGAR			
Anläggningstillgångar			
<i>Immateriella anläggningstillgångar</i>			
Balanserade utgifter för utvecklingsarbeten och liknande arbeten	11	-	9
		-	9
<i>Materiella anläggningstillgångar</i>			
Byggnader och mark	12	18 291	20 623
Inventarier, verktyg och installationer	13	12 776	14 291
		31 067	34 914
<i>Finansiella anläggningstillgångar</i>			
Andelar i intresseföretag	16	4 386	4 154
Andra långfristiga värdepappersinnehav	17	14 971	10 310
Uppskjuten skattefordran	18	502	767
		19 859	15 231
Summa anläggningstillgångar		50 926	50 154
Omsättningstillgångar			
<i>Varulager m m</i>			
Råvaror och förnödenheter	19	2 919	2 631
		2 919	2 631
<i>Kortfristiga fordringar</i>			
Kundfordringar		3 748	3 299
Fordringar hos intresseföretag		270	572
Skattefordringar		233	657
Övriga fordringar		1 296	1 181
Förutbetalda kostnader och upplupna intäkter		735	402
		6 282	6 111
Kassa och bank		3 798	5 132
Summa omsättningstillgångar		12 999	13 874
SUMMA TILLGÅNGAR		63 925	64 028

BALANSRÄKNING – KONCERNEN, FORTS.

Belopp i KSEK	Not	2016-12-31	2015-12-31
EGET KAPITAL OCH SKULDER			
Eget kapital	20		
Aktiekapital		6 679	6 679
Övrigt tillskjutet kapital		15 671	12 397
Balanserat resultat inkl årets resultat		11 912	14 651
Eget kapital hänförligt till moderföretagets aktieägare		34 262	33 727
Minoritetsintressen		-	686
Summa eget kapital		34 262	34 413
<i>Avsättningar</i>			
Uppskjuten skatteskuld	18	6 608	7 415
		6 608	7 415
<i>Långfristiga skulder</i>			
Övriga skulder till kreditinstitut	21	13 625	14 125
		13 625	14 125
<i>Kortfristiga skulder</i>			
Förskott från kunder		260	-
Leverantörsskulder		2 894	2 304
Skulder till koncernföretag		210	-
Skatteskulder		636	916
Övriga kortfristiga skulder	23	2 957	2 079
Upplupna kostnader och förutbetalda intäkter		2 473	2 776
		9 430	8 075
SUMMA EGET KAPITAL OCH SKULDER	22	63 925	64 028

KASSAFLÖDESANALYS – KONCERNEN

Belopp i KSEK	Not	2016-12-31	2015-12-31
Den löpande verksamheten			
Resultat efter finansiella poster		981	930
Justeringar för poster som inte ingår i kassaflödet, m m		4 557	3 285
		5 538	4 215
Betald inkomstskatt		-24	-
Kassaflöde från den löpande verksamheten före förändringar av rörelsekapital		5 514	4 215
<i>Kassaflöde från förändringar i rörelsekapital</i>			
Ökning(-)/Minskning (+) av varulager		-288	
Ökning(+)/Minskning (-) av rörelsefordringar		-1 222	-902
Ökning(+)/Minskning (-) av rörelseskulder		1 827	-1 508
Kassaflöde från den löpande verksamheten		5 831	1 805
Investeringsverksamheten			
Förvärv av dotterföretag			-36 888
Förvärv av finansiella tillgångar		-6 816	-3 371
Avyttring av finansiella tillgångar		151	12 889
Kassaflöde från investeringsverksamheten		-6 665	-27 370
Finansieringsverksamheten			
Nyemission			15 613
Emissionskostnader			-354
Upptagna lån			15 000
Amortering av låneskulder		-500	-6 600
Utbetald utdelning till moderföretagets aktieägare			-3 643
Kassaflöde från finansieringsverksamheten		-500	20 016
Årets kassaflöde		-1 334	-5 549
Likvida medel vid årets början		5 132	10 681
Likvida medel vid årets slut		3 798	5 132

RESULTATRÄKNING – MODERFÖRETAG

Belopp i KSEK	Not	2016-01-01- 2016-12-31	2015-01-01- 2015-12-31
Rörelsens intäkter			
Nettoomsättning	2	436	304
Övriga rörelseintäkter		449	44
		885	348
Rörelsens kostnader			
Övriga externa kostnader	4	-1 573	-1 646
Personalkostnader	3	-2 992	-3 036
		-3 680	-4 334
Resultat från finansiella poster			
Resultat från andelar i koncernföretag	5	-	600
Resultat från andelar i intresseföretag	6	-	
Resultat från övriga värdepapper och fordringar som är anläggningstillgångar	6	-599	1 557
Ränteintäkter och liknande resultatposter	7	540	406
Räntekostnader och liknande resultatposter	8	-406	-426
		4 139	-2 197
Resultat efter finansiella poster			
Bokslutsdispositioner	9	-998	-
Koncernbidrag		7 548	7 764
		2 411	5 567
Resultat före skatt			
Skatt på årets resultat	10	-659	-
		1 752	5 567
Årets resultat			

BALANSRÄKNING – MODERFÖRETAG

Belopp i KSEK	Not	2016-12-31	2015-12-31
TILLGÅNGAR			
Anläggningstillgångar			
<i>Finansiella anläggningstillgångar</i>			
Andelar i koncernföretag	14	3 702	3 305
Fordringar hos koncernföretag	15	49 203	32 041
Andelar i intresseföretag	16	6 695	6 387
Andra långfristiga värdepappersinnehav	17	50	10 310
Andra långfristiga fordringar		-	-
		59 650	52 043
Summa anläggningstillgångar		59 650	52 043
Omsättningstillgångar			
<i>Kortfristiga fordringar</i>			
Kundfordringar		-	498
Fordringar hos koncernföretag		8 242	7 764
Fordringar hos intresseföretag		270	572
Övriga fordringar		155	580
Förutbetalda kostnader och upplupna intäkter		89	76
		8 756	9 490
Kassa och bank		124	535
Summa omsättningstillgångar		8 880	10 025
SUMMA TILLGÅNGAR		68 530	62 068

BALANSRÄKNING – MODERFÖRETAG FORTS.

Belopp i KSEK	Not	2016-12-31	2015-12-31
EGET KAPITAL OCH SKULDER			
Eget kapital			
<i>Bundet eget kapital</i>			
Aktiekapital		6 679	6 679
		6 679	6 679
<i>Fritt eget kapital</i>			
Överkursfond		15 671	15 671
Balanserad vinst eller förlust		18 038	12 472
Årets resultat		1 752	5 566
		35 461	33 709
Summa eget kapital		42 140	40 388
<i>Obeskattade reserver</i>			
Periodiseringsfonder		998	-
		998	-
<i>Långfristiga skulder</i>			
Skulder till koncernföretag		22 923	19 877
		22 923	19 877
<i>Kortfristiga skulder</i>			
Leverantörsskulder		341	620
Aktuell skatteskuld		636	1
Övriga kortfristiga skulder	23	796	173
Upplupna kostnader och förutbetalda intäkter		696	1 009
		2 469	1 803
SUMMA EGET KAPITAL OCH SKULDER		68 530	62 068

KASSAFLÖDESANALYS – MODERFÖRETAG

Belopp i KSEK	Not	2016-12-31	2015-12-31
Den löpande verksamheten			
Resultat efter finansiella poster		-4 139	-2 198
Justeringar för poster som inte ingår i kassaflödet, m m		172	-2 557
		-3 967	-4 755
Betald skatt		-24	-
Kassaflöde från den löpande verksamheten före förändringar av rörelsekapital		-3 991	-4 755
<i>Kassaflöde från förändringar i rörelsekapital</i>			
Ökning(-)/Minskning (+) av rörelsefordringar		269	-555
Ökning(+)/Minskning (-) av rörelseskulder		1 275	-1 612
Kassaflöde från den löpande verksamheten		-2 447	-6 922
Investeringsverksamheten			
Förvärv av dotterföretag		-50	-
Förvärv av finansiella tillgångar		-6 766	-30 895
Avyttring av finansiella tillgångar		151	12 889
Kassaflöde från investeringsverksamheten		-6 665	-18 006
Finansieringsverksamheten			
Nyemission		-	15 613
Emissionskostnader		-	-354
Erhållna koncernbidrag		8 000	-
Återbetalning av aktieägartillskott		701	-
Upptagna lån		-	19 877
Amortering av låneskulder		-	-6 098
Utbetald utdelning till moderföretagets aktieägare		-	-3 643
Kassaflöde från finansieringsverksamheten		8 701	25 395
Årets kassaflöde		-411	467
Likvida medel vid årets början		535	68
Likvida medel vid årets slut		124	535

NOTER

Not 1. Redovisningsprinciper

Belopp i KSEK om inget annat anges.

Allmänna redovisningsprinciper

Årsredovisningen har upprättats i enlighet med årsredovisningslagen och Bokföringsnämndens allmänna råd BFNR 2012:1 Årsredovisning och koncernredovisning (K3).

Moderföretaget tillämpar samma redovisningsprinciper som koncernen utom i de fall som anges nedan under avsnittet "Redovisningsprinciper i moderföretaget".

Värderingsprinciper m m

Tillgångar, avsättningar och skulder har värderats till anskaffningsvärden om inget annat anges nedan.

Immateriella tillgångar

Övriga immateriella tillgångar

Övriga immateriella tillgångar som förvärvats av företaget är redovisade till anskaffningsvärde minus ackumulerade avskrivningar och nedskrivningar. Utgifter för internt genererad goodwill och varumärken redovisas i resultaträkningen som kostnad då de uppkommer.

Avskrivningar

Avskrivning sker linjärt över tillgångens beräknade nyttjandeperiod. Avskrivningen redovisas som kostnad i resultaträkningen.

	Koncern år	Moder- företag år
Följande avskrivningstider tillämpas:		
<i>Internt utarbetade immateriella tillgångar</i>		
Balanserade utgifter för utvecklingsarbeten och liknande arbeten	5	5
<i>Förvärvade immateriella tillgångar</i>		

Materiella anläggningstillgångar

Materiella anläggningstillgångar redovisas till anskaffningsvärde minskat med ackumulerade avskrivningar och nedskrivningar. I anskaffningsvärdet ingår förutom inköpspriset även utgifter som är direkt hänförliga till förvärvet.

Tillkommande utgifter

Tillkommande utgifter som uppfyller tillgångskriteriet räknas in i tillgångens redovisade värde. Utgifter för löpande underhåll och reparationer redovisas som kostnader när de uppkommer.

Avskrivningar

Avskrivning sker linjärt över tillgångens beräknade nyttjandeperiod eftersom det återspeglar den förväntade förbrukningen av tillgångens framtida ekonomiska fördelar. Avskrivningen redovisas som kostnad i resultaträkningen.

	Koncern år	Moder- företag år
Följande avskrivningstider tillämpas:		
<i>Materiella anläggningstillgångar</i>		
-Byggnader	25	-
-Markanläggningar	20	-
-Inventarier, verktyg och installationer	5/10	5

Leasing – leasetagare

Alla leasingavtal har klassificerats som operationella leasingavtal. Ett finansiellt leasingavtal är ett leasingavtal enligt vilka de risker och fördelar som är förknippade med att äga en tillgång i allt väsentligt överförs från leasegivaren till leasetagaren. Ett operationellt leasingavtal är ett leasingavtal som inte är ett finansiellt leasingavtal.

Operationella leasingavtal

Leasingavgifterna enligt operationella leasingavtal, inklusive förhöjd förstahandshyra men exklusive utgifter för tjänster som försäkring och underhåll, redovisas som kostnad linjärt över leasingperioden.

Skatt

Skatt på årets resultat i resultaträkningen består av aktuell skatt och uppskjuten skatt. Aktuell skatt är inkomstskatt för innevarande räkenskapsår som avser årets skattepliktiga resultat och den del av tidigare räkenskapsårs inkomstskatt som ännu inte har redovisats. Uppskjuten skatt är inkomstskatt för skattepliktigt resultat avseende framtida räkenskapsår till följd av tidigare transaktioner eller händelser.

Uppskjuten skatteskuld redovisas för alla skattepliktiga temporära skillnader, dock inte för temporära skillnader som härrör från första redovisningen av goodwill. Uppskjuten skattefordran redovisas för avdragsgilla temporära skillnader och för möjligheten att i framtiden använda skattemässiga underskottsavdrag. Värderingen baseras på hur det redovisade värdet för motsvarande tillgång eller skuld förväntas återvinnas respektive regleras. Beloppen baseras på de skattesatser och skatteregler som är beslutade före balansdagen och har inte nuvärdesberäknats.

Uppskjutna skattefordringar har värderats till högst det belopp som sannolikt kommer att återvinnas baserat på innevarande och framtida skattepliktiga resultat. Värderingen omprövas varje balansdag.

I koncernbalansräkningen delas obeskattade reserver upp på uppskjuten skatt och eget kapital.

Koncernredovisning

Dotterföretag

Dotterföretag är företag i vilka moderföretaget direkt eller indirekt innehar mer än 50 % av rösttalet eller på annat sätt har ett bestämmande inflytande. Bestämmande inflytande innebär en rätt att utforma ett företags finansiella och operativa strategier i syfte att erhålla ekonomiska fördelar. Redovisningen av rörelseförvärv bygger på enhetssynen. Det innebär att förvärvsanalysen upprättas per den tidpunkt då förvärvaren får bestämmande inflytande. Från och med denna tidpunkt ses förvärvaren och den förvärvade enheten som en redovisningsenhet. Tillämpningen av enhetssynen innebär vidare att alla tillgångar (inklusive goodwill) och skulder samt intäkter och kostnader medräknas i sin helhet även för delägda dotterföretag.

Anskaffningsvärdet för dotterföretag beräknas till summan av verkligt värde vid förvärvstidpunkten för erlagda tillgångar med tillägg av uppkomna och övertagna skulder samt emitterade eget kapitalinstrument, utgifter som är direkt hänförliga till rörelseförvärvet samt eventuell tilläggsköpeskilling. I förvärvsanalysen fastställs det verkliga värdet, med några undantag, vid förvärvstidpunkten av förvärvade identifierbara tillgångar och övertagna skulder samt minoritetsintresse. Minoritetsintresse värderas till verkligt värde vid förvärvstidpunkten. Från och med förvärvstidpunkten inkluderas i koncernredovisningen det förvärvade företagens intäkter och kostnader, identifierbara tillgångar och skulder liksom eventuell uppkommen goodwill eller negativ goodwill.

Goodwill

Koncernmässig goodwill uppkommer när anskaffningsvärdet vid förvärv av andelar i dotterföretag överstiger det i förvärvsanalysen fastställda värdet på det förvärvade företagens identifierbara nettotillgångar. Goodwill redovisas till anskaffningsvärde med avdrag för ackumulerade avskrivningar och eventuell nedskrivning.

Not 2. Nettoomsättning och övriga intäkter per rörelsegren och geografisk marknad

	2016-01-01- 2016-12-31	2015-01-01- 2015-12-31
Koncern		
<i>Nettoomsättning per rörelsegren</i>		
Provisionsintäkter / tjänsteuppdrag	9 065	6 325
Försäljning produkter	15 555	30 865
Uthyrning anläggningstillgångar	17 583	
Hysesintäkter	66	66
Övriga intäkter	185	119
	42 454	37 375
<i>Nettoomsättning per geografisk marknad</i>		
Sverige	42 454	37 375
	42 454	37 375
Moderföretag		
<i>Nettoomsättning per rörelsegren</i>		
Provisionsintäkter / Tjänsteuppdrag	436	304
Övriga intäkter	0	44
	436	348
<i>Nettoomsättning per geografisk marknad</i>		
Sverige	436	348
	436	348

Not 3. Anställda och personalkostnader

Medelantalet anställda	2016-01-01- 2016-12-31	Varav män	2015-01-01- 2015-12-31	Varav män
Moderföretag				
Sverige	2	2	2	2
Totalt moderföretaget	2	2	2	2
Dotterföretag				
Sverige	17	12	15	9
Totalt dotterföretag	17	12	15	9
Koncernen totalt	19	14	17	11

Löner, andra ersättningar och sociala kostnader inkl. pensionskostnader

	2016-01-01- 2016-12-31	2015-01-01- 2015-12-31
Moderföretag		
Löner och andra ersättningar	1 639	2 238
Sociala kostnader	1 159	1 161
(varav pensionskostnader 1)	490	530
Dotterföretag		
Löner och andra ersättningar	7 462	7 139
Sociala kostnader	3 530	3 576
(varav pensionskostnader)	1 044	483
Koncern		
Löner och andra ersättningar	9 101	9 377
Sociala kostnader	4 689	4 737
(varav pensionskostnader 2)	1 534	1 013

1) Av moderföretagets pensionskostnader avser 490 tkr (530) företagens ledning avseende 2 (2) personer. Företagets utestående pensionsförpliktelser till dessa uppgår till 0 kr (fg år 0 kr).

2) Av koncernens pensionskostnader avser 490 tkr (fg år 530) företagens ledning avseende 2 (2) personer. Koncernens utestående pensionsförpliktelser till dessa uppgår till 0 kr (fg år 0 kr).

Not 4. Operationell leasing – leasetagare

	2016-01-01 2016-12-31	2015-01-01 2015-12-31
Koncern		
<i>Tillgångar som innehas via operationella leasingavtal</i>		
Minimileaseavgifter	2 957	2 334
Totala leasingkostnader	2 957	2 334
Leasingintäkter avseende objekt som vidareuthyrts uppgår till	-	-
Avtalade framtida minimileaseavgifter avseende icke uppsägningsbara kontrakt förfaller till betalning:		
Inom ett år	2 957	2 603
Mellan ett och fem år	11 827	5 206
	14 784	7 809
Moderföretag		
<i>Tillgångar som innehas via operationella leasingavtal</i>		
Minimileaseavgifter	309	96
Totala leasingkostnader	309	96
Leasingintäkter avseende objekt som vidareuthyrts uppgår till	-	-
Avtalade framtida minimileaseavgifter avseende icke uppsägningsbara kontrakt förfaller till betalning:		
Inom ett år	309	364
Mellan ett och fem år	1 236	728
	1 545	1 092

Not 5. Resultat från andelar i koncernföretag

	2016-01-01 2016-12-31	2015-01-01 2015-12-31
Utdelning	-	600
	-	600

Not 6. Resultat från värdepapper och fordringar som är anläggningstillgångar

	2016-01-01 2016-12-31	2015-01-01 2015-12-31
Koncern		
Resultat försäljning värdepapper	-	1 292
Utställande av sälloption (garantiersättning)	-	607
Orealiserad värdeförändring	-599	-342
	-599	1 557
Moderföretag		
Resultat försäljning värdepapper	-	1 292
Utställande av sälloption (garantiersättning)	-	607
Orealiserad värdeförändring	-599	-342
	-599	1 557

Not 7. Ränteintäkter och liknande resultatposter

	2016-01-01 2016-12-31	2015-01-01 2015-12-31
Koncern		
Ränteintäkter, övriga	-	41
	-	41
Moderföretag		
Ränteintäkter, koncernföretag	404	404
Ränteintäkter, övriga	136	2
	540	406

Not 8. Räntekostnader och liknande resultatposter

	2016-01-01 2016-12-31	2015-01-01 2015-12-31
Koncern		
Räntekostnader, övriga	-406	-745
	-406	-745
Moderföretag		
Räntekostnader, koncernföretag	-305	-304
Räntekostnader, övriga	-101	-122
	-406	-426

Not 9. Bokslutsdispositioner

	2016-01-01 2016-12-31	2015-01-01 2015-12-31
Periodiseringsfond, årets avsättning	-998	-
Summa	-998	-

Not 10. Skatt på årets resultat

	2016-01-01 2016-12-31	2015-01-01 2015-12-31
Koncern		
Aktuell skatt	934	69
Uppskjuten skatt	-570	-790
	364	-721
Moderföretag		
Aktuell skatt	659	-
	659	-

Not 11. Balanserade utgifter för utvecklingsarbeten och liknande arbeten

	2016-01-01 2016-12-31	2015-01-01 2015-12-31
Koncern		
<i>Ackumulerade anskaffningsvärden:</i>		
- Vid årets början	52	52
	52	52
<i>Ackumulerade avskrivningar enligt plan:</i>		
- Vid årets början	-43	-33
- Årets avskrivning enligt plan	-9	-10
	-52	-43
Redovisat värde vid årets slut	0	9

Not 12. Byggnader och mark

	2016-12-31	2015-12-31
Koncern		
<i>Akkumulerade anskaffningsvärden:</i>		
-Vid årets början	22 955	22 955
Vid årets slut	22 955	22 955
<i>Akkumulerade avskrivningar enligt plan:</i>		
-Vid årets början	-2 332	-
-Årets avskrivning enligt plan	-2 332	-2 332
Vid årets slut	-4 664	-2 332
Redovisat värde vid årets slut	18 291	20 623
Taxeringsvärde byggnader:	6 616	6 673
Taxeringsvärde mark:	7 239	7 067

Not 13. Inventarier, verktyg och installationer

	2016-12-31	2015-12-31
Koncern		
<i>Akkumulerade anskaffningsvärden:</i>		
-Vid årets början	16 025	16 038
-Nyanskaffningar	283	23
-Avyttringar och utrangeringar	-502	-36
-Vid årets slut	15 806	16 025
<i>Akkumulerade avskrivningar enligt plan:</i>		
-Vid årets början	-1 734	-93
-Återförda avskrivningar på avyttringar och utrangeringar	391	36
-Omklassificeringar	-11	
-Årets avskrivning	-1 676	-1 677
-Vid årets slut	-3 030	-1 734
Redovisat värde vid årets slut	12 776	14 291
<i>Inventarier som innehas under finansiella leasingavtal ingår med följande belopp</i>	<i>Inga</i>	<i>Inga</i>

Not 14. Andelar i koncernföretag

	2016-12-31	2015-12-31
<i>Akkumulerade anskaffningsvärden:</i>		
-Vid årets början	3 305	3 305
-Förvärv av minoritet dotterbolag	1 047	
-Övriga förvärv dotterbolag	50	
-Återbetalning av aktieägartillskott	-700	
Redovisat värde vid årets slut	3 702	3 305

Spec av moderföretagets och koncernens innehav av andelar i koncernföretag

Ägarandelen av kapitalet avses, vilket även överensstämmer med andelen av rösterna för totalt antal aktier.

Dotterföretag / Org nr. / Säte	Antal andelar	i %	2016-12-31	2015-12-31	2016-12-31	2016-12-31
			Redovisat värde	Redovisat värde	Eget kapital	Redovisat resultat
Aqurat Fondkommission AB, 556736-0515, Stockholm	9 039 211	100	3 602	3 255	3 204	932
Transferator Industri AB, 556992-5745, Stockholm	50 000	100	50	50	9 750	0
Transferator Ventures AB, 559078-9698, Stockholm*	1 000	100	50	-	50	0
			3 702	3 305		

*Bolaget är nystartat och har första bokslutsdag 2017-12-31

Not 15. Fordringar hos koncernföretag

	2016-12-31	2015-12-31
Moderföretag		
<i>Akkumulerade anskaffningsvärden:</i>		
-Vid årets början	32 041	3 600
-Tillkommande fordringar	17 162	28 441
Redovisat värde vid årets slut	49 203	32 041

Not 16. Andelar i intresseföretag och gemensamt styrda företag

	2016-12-31	2015-12-31
Koncern		
<i>Akkumulerade anskaffningsvärden:</i>		
-Vid årets början	4 154	4 840
-Inköp	308	-
-Årets andel i intresseföretagens resultat	-76	-686
Redovisat värde vid årets slut	4 386	4 154
Moderföretag		
<i>Akkumulerade anskaffningsvärden:</i>		
-Vid årets början	6 387	6 387
-Inköp	308	-
Redovisat värde vid årets slut	6 695	6 387

Specifikation av moderföretagets och koncernens innehav av andelar i intresseföretag

Intresseföretag / Org nr. / Säte	Justerat eget kapital	Årets resultat	Andelar / antal i % i)*	Kapitalandelens värde i koncernen*	Redovisat värde hos moderföretaget
Iterata AB, (Publ.), 556376-6814, Upplands-Väsby	1 498	-243	31,21	4 386	6 695
				4 386	6 695

Ägarandelen av kapitalet avses, vilket även överensstämmer med andelen av rösterna för totalt antal aktier.

*Uppgifter avser 2016.

Not 17. Andra långfristiga värdepappersinnehav

	2016-12-31	2015-12-31
Koncern		
<i>Akkumulerade anskaffningsvärden:</i>		
-Vid årets början	10 310	13 973
-Tillkommande tillgångar	4 661	3 370
-Avgående tillgångar	-	-10 961
-Omklassificeringar		4 288
-Årets omräkningsdifferenser		-360
Redovisat värde vid årets slut	14 971	10 310
Moderföretag		
<i>Akkumulerade anskaffningsvärden:</i>		
-Vid årets början	10 310	13 973
-Tillkommande tillgångar	50	3 370
-Avgående tillgångar	-10 310	-10 961
-Omklassificeringar		4 288
-Årets omräkningsdifferenser		-360
Redovisat värde vid årets slut	50	10 310

Specifikation av värdepapper	2016-12-31		2015-12-31	
	Redovisat värde	Marknadsvärde	Redovisat värde	Marknadsvärde
Koncernen				
A-krdo International AB	3 874	3 874	3 874	3 874
Elkab Studios AB	8 384	8 384	3 021	3 021
Gumler Ltd	2 663	2 663	3 296	3 296
Jays AB	-	-	119	119
Cloud of Sweden AB	50	50	-	-
	14 971	14 971	10 310	10 310
Moderföretag				
A-krdo International AB	-	-	3 874	3 874
Elkab Studios AB	-	-	3 021	3 021
Gumbler Ltd	-	-	3 296	3 296
Jays AB	-	-	119	119
Cloud of Sweden AB	50	50	-	-
	50	50	10 310	10 310

Not 18. Uppskjuten skatt

Koncern - 2016-12-31	Uppskjuten skattefordran	Uppskjuten skatteskuld	Netto
Byggnader och mark	-	-3 596	-3 596
Maskiner och inventarier	-	-2 726	-2 726
Periodiseringsfonder	-	-286	-286
Underskottsavdrag	502	-	502
	502	-6 608	-6 106
			-6 106
Koncern - 2015-12-31	Uppskjuten skattefordran	Uppskjuten skatteskuld	Netto
Byggnader och mark	-	-4 045	-4 045
Maskiner och inventarier	-	-3 067	-3 067
Periodiseringsfonder	-	-303	-303
Underskottsavdrag	767	-	767
	767	-7 415	-6 648
			-12 754

Uppskjutna skatter värderas utifrån nominell skattesats.

Not 19. Varulager m m

	2016-12-31	2015-12-31
Koncern		
Färdiga varor och handelsvaror	2 919	2 631
Totalt	2 919	2 631

Not 20. Antal aktier och kvotvärde

	2016-12-31	2015-12-31
A-aktier (10 röster)		
antal aktier, st	30 008 721	30 008 721
kvotvärde, kr	0,1283	0,1283
B-aktier (1 röst)		
antal aktier, st	22 033 478	22 033 478
kvotvärde, kr	0,1283	0,1283

Not 21. Övriga skulder till kreditinstitut

	2016-12-31	2015-12-31
Koncern		
Förfallotidpunkt, inom ett år från balansdagen	-	500
Förfallotidpunkt, 1-5 år från balansdagen	2 000	2 000
Förfallotidpunkt, senare än fem år från balansdagen	11 625	11 625
	13 625	14 125

Not 22. Ställda säkerheter och eventalförpliktelser - koncernen

	2016-12-31	2015-12-31
Ställda säkerheter		
<i>Koncernen</i>		
<i>För egna skulder och avsättningar</i>		
<i>Övriga skulder till kreditinstitut</i>		
Fastighetsinteckningar	15 000	15 000
Summa ställda säkerheter	15000	15 000

Eventalförpliktelser

Koncernen har per 2016-12-31 en eventalförpliktelse avseende E-Ply Edsbyns Plywood AB uppgående till cirka 1,3 Mkr.

Not 23. Transaktioner med närstående

Ledamöterna Fredrik Vojbacke och Jakob Johansson har under året givit lån till Bolaget, per balansdagen uppgick skulden till dessa närstående till 0,77 Mkr. Lånet har återbetalts i sin helhet efter balansdagen. Under året har ett företag närstående ledamoten Fredrik Vojbacke erhållit ersättning för utförda redovisningstjänster. Bolaget har ett hyresavtal avseende sitt kontor med ett företag närstående ledamoten Jakob Johansson. Transaktionerna har skett på marknadsmässiga villkor.

Not 24. Väsentliga händelser efter räkenskapsårets slut

Det har inte inträffat någon händelse av väsentlig betydelse efter räkenskapsårets slut.

Not 25. Koncernuppgifter

Ändrad sammansättning av företag som omfattas av koncernredovisningen

Ett nytt dotterföretag, Transferator Ventures AB, har nyetablerats under året och ägs till 100% av Transferator AB. Dotterföretaget Aqurat Fondkommission AB har under året blivit helägt från att tidigare ägts till 77,9%.

Inköp och försäljning inom koncernen

Av koncernens totala inköp och försäljning mätt i kronor avser 1% av inköpen och 1% av försäljningen andra företag inom hela den företagsgrupp som koncernen tillhör.

Av moderföretagets totala inköp och försäljning mätt i kronor avser 0% av inköpen och 100% av försäljningen andra företag inom hela den företagsgrupp som företaget tillhör.

Underskrifter

Stockholm den 24 april 2017

Jakob Johansson
Styrelseordförande

Fredrik Vojbacke
Verkställande direktör

Guntis Brands
Styrelseledamot

Henrik Halvorsen
Styrelseledamot

Min revisionsberättelse har lämnats den 27 april 2017.

Per Nilsson
Auktoriserad revisor

Koncernens resultat- och balansräkning samt moderbolagets resultat- och balansräkning blir föremål för faställelse på ordinarie årsstämma.

ADRESS

Transferator AB (publ)

Adress:

Box 56067

102 17 Stockholm

Besöksadress:

Strandvägen 5 B, 3 tr

Tel. 0708-99 04 63

www.transferator.se

Revisionsberättelse

Till bolagsstämman i Transferator AB (publ)

Org.nr 556692-3248

Rapport om årsredovisningen och koncernredovisningen

Uttalanden

Jag har utfört en revision av årsredovisningen och koncernredovisningen för Transferator AB (publ) för räkenskapsåret 2016.

Enligt min uppfattning har årsredovisningen och koncernredovisningen upprättats i enlighet med årsredovisningslagen och ger en i alla väsentliga avseenden rättvisande bild av moderbolagets och koncernens finansiella ställning per den 2016-12-31 och av dessas finansiella resultat och kassaflöde för året enligt årsredovisningslagen. Förvaltningsberättelsen är förenlig med årsredovisningens och koncernredovisningens övriga delar.

Jag tillstyrker därför att bolagsstämman fastställer resultaträkningen och balansräkningen för moderbolaget och koncernen.

Grund för uttalanden

Jag har utfört revisionen enligt International Standards on Auditing (ISA) och god revisionssed i Sverige. Mitt ansvar enligt dessa standarder beskrivs närmare i avsnittet *Revisorns ansvar*. Jag är oberoende i förhållande till moderbolaget och koncernen enligt god revisorssed i Sverige och har i övrigt fullgjort mitt yrkesetiska ansvar enligt dessa krav.

Jag anser att de revisionsbevis jag har inhämtat är tillräckliga och ändamålsenliga som grund för mina uttalanden.

Styrelsens och verkställande direktörens ansvar

Det är styrelsen och verkställande direktören som har ansvaret för att årsredovisningen och koncernredovisningen upprättas och att den ger en rättvisande bild enligt årsredovisningslagen. Styrelsen och verkställande direktören ansvarar även för den interna kontroll som de bedömer är nödvändig för att upprätta en årsredovisning och koncernredovisning som inte innehåller några väsentliga felaktigheter, vare sig dessa beror på oegentligheter eller på fel.

Vid upprättandet av årsredovisningen och koncernredovisningen ansvarar styrelsen och verkställande direktören för bedömningen av bolagets och koncernens förmåga att fortsätta verksamheten. De upplyser, när så är tillämpligt, om förhållanden som kan påverka förmågan att fortsätta verksamheten och att använda antagandet om fortsatt drift. Antagandet om fortsatt drift tillämpas dock inte om styrelsen och verkställande direktören avser att likvidera bolaget, upphöra med verksamheten eller inte har något realistiskt alternativ till att göra något av detta.

Revisorns ansvar

Mina mål är att uppnå en rimlig grad av säkerhet om huruvida årsredovisningen och koncernredovisningen som helhet inte innehåller några väsentliga felaktigheter, vare sig dessa beror på oegentligheter eller på fel, och att lämna en revisionsberättelse som innehåller mina uttalanden. Rimlig säkerhet är en hög grad av säkerhet, men är ingen garanti för att en revision som utförs enligt ISA och god revisionssed i Sverige alltid kommer att upptäcka en väsentlig felaktighet om en sådan finns. Felaktigheter kan uppstå på grund av oegentligheter eller fel och anses vara väsentliga om de enskilt eller tillsammans rimligen kan förväntas påverka de ekonomiska beslut som användare fattar med grund i årsredovisningen och koncernredovisningen.

Som del av en revision enligt ISA använder jag professionellt omdöme och har en professionellt skeptisk inställning under hela revisionen. Dessutom:

- identifierar och bedömer jag riskerna för väsentliga felaktigheter i årsredovisningen och koncernredovisningen, vare sig dessa beror på oegentligheter eller på fel, utformar och utför granskningsåtgärder bland annat utifrån dessa risker och inhämtar revisionsbevis som är tillräckliga och ändamålsenliga för att utgöra en grund för mina uttalanden. Risken för att inte upptäcka en väsentlig felaktighet till följd av oegentligheter är högre än för en väsentlig felaktighet som beror på fel, eftersom oegentligheter kan innefatta agerande i maskopi, förfalskning, avsiktliga utelämnanden, felaktig information eller åsidosättande av intern kontroll.
- skaffar jag mig en förståelse av den del av bolagets interna kontroll som har betydelse för min revision för att utforma granskningsåtgärder som är lämpliga med hänsyn till omständigheterna, men inte för att uttala mig om effektiviteten i den interna kontrollen.
- utvärderar jag lämpligheten i de redovisningsprinciper som används och rimligheten i styrelsens och verkställande direktörens uppskattningar i redovisningen och tillhörande upplysningar.
- drar jag en slutsats om lämpligheten i att styrelsen och verkställande direktören använder antagandet om fortsatt drift vid upprättandet av årsredovisningen och koncernredovisningen. Jag drar också en slutsats, med grund i de inhämtade revisionsbevisen, om huruvida det finns någon väsentlig osäkerhetsfaktor som avser sådana händelser eller förhållanden som kan leda till betydande tvivel om bolagets och koncernens förmåga att fortsätta verksamheten. Om jag drar slutsatsen att det finns en väsentlig osäkerhetsfaktor, måste jag i revisionsberättelsen fästa uppmärksamheten på upplysningarna i årsredovisningen och koncernredovisningen om den väsentliga osäkerhetsfaktorn eller, om sådana upplysningar är otillräckliga, modifiera uttalandet om årsredovisningen och koncernredovisningen. Mina slutsatser baseras på de revisionsbevis som inhämtas fram till datumet för revisionsberättelsen. Dock kan framtida händelser eller förhållanden göra att ett bolag och en koncern inte längre kan fortsätta verksamheten.
- utvärderar jag den övergripande presentationen, strukturen och innehållet i årsredovisningen och koncernredovisningen, däribland upplysningarna, och om årsredovisningen och koncernredovisningen återger de underliggande transaktionerna och händelserna på ett sätt som ger en rättvisande bild.
- inhämtar jag tillräckliga och ändamålsenliga revisionsbevis avseende den finansiella informationen för enheterna eller affärsaktiviteterna inom koncernen för att göra ett uttalande avseende koncernredovisningen. Jag ansvarar för styrning, övervakning och utförande av koncernrevisionen. Jag är ensam ansvarig för mina uttalanden.

Jag måste informera styrelsen om bland annat revisionens planerade omfattning och inriktning samt tidpunkten för den. Jag måste också informera om betydelsefulla iakttagelser under revisionen, däribland de betydande brister i den interna kontrollen som jag identifierat.

Rapport om andra krav enligt lagar och andra författningar

Uttalanden

Utöver min revision av årsredovisningen och koncernredovisningen har jag även utfört en revision av styrelsens och verkställande direktörens förvaltning för Transferator AB (publ) för räkenskapsåret 2016 samt av förslaget till dispositioner beträffande bolagets vinst eller förlust.

Jag tillstyrker att bolagsstämman disponerar vinsten enligt förslaget i förvaltningsberättelsen och beviljar styrelsens ledamöter och verkställande direktören ansvarsfrihet för räkenskapsåret.

Grund för uttalanden

Jag har utfört revisionen enligt god revisionssed i Sverige. Mitt ansvar enligt denna beskrivs närmare i avsnittet *Revisorns ansvar*. Jag är oberoende i förhållande till moderbolaget och koncernen enligt god revisorssed i Sverige och har i övrigt fullgjort mitt yrkesetiska ansvar enligt dessa krav.

Jag anser att de revisionsbevis jag har inhämtat är tillräckliga och ändamålsenliga som grund för mina uttalanden.

Styrelsens och verkställande direktörens ansvar

Det är styrelsen som har ansvaret för förslaget till dispositioner beträffande bolagets vinst eller förlust. Vid förslag till utdelning innefattar detta bland annat en bedömning av om utdelningen är försvarlig med hänsyn till de krav som bolagets och koncernens verksamhetsart, omfattning och risker ställer på storleken av moderbolagets och koncernens egna kapital, konsolideringsbehov, likviditet och ställning i övrigt.

Styrelsen ansvarar för bolagets organisation och förvaltningen av bolagets angelägenheter. Detta innefattar bland annat att förlöpande bedöma bolagets och koncernens ekonomiska situation och att tillse att bolagets organisation är utformad så att bokföringen, medelsförvaltningen och bolagets ekonomiska angelägenheter i övrigt kontrolleras på ett betryggande sätt. Den verkställande direktören ska sköta den löpande förvaltningen enligt styrelsens riktlinjer och anvisningar och bland annat vidta de åtgärder som är nödvändiga för att bolagets bokföring ska fullgöras i överensstämmelse med lag och för att medelsförvaltningen ska skötas på ett betryggande sätt.

Revisorns ansvar

Mitt mål beträffande revisionen av förvaltningen, och därmed mitt uttalande om ansvarsfrihet, är att inhämta revisionsbevis för att med en rimlig grad av säkerhet kunna bedöma om någon styrelseledamot eller verkställande direktören i något väsentligt avseende:

- företagit någon åtgärd eller gjort sig skyldig till någon försummelse som kan föranleda ersättningskyldighet mot bolaget, eller


- på något annat sätt handlat i strid med aktiebolagslagen, årsredovisningslagen eller bolagsordningen.

Mitt mål beträffande revisionen av förslaget till dispositioner av bolagets vinst eller förlust, och därmed mitt uttalande om detta, är att med rimlig grad av säkerhet bedöma om förslaget är förenligt med aktiebolagslagen.

Rimlig säkerhet är en hög grad av säkerhet, men ingen garanti för att en revision som utförs enligt god revisionsred i Sverige alltid kommer att upptäcka åtgärder eller försummelser som kan föranleda ersättningsskyldighet mot bolaget, eller att ett förslag till dispositioner av bolagets vinst eller förlust inte är förenligt med aktiebolagslagen.

Som en del av en revision enligt god revisionsred i Sverige använder jag professionellt omdöme och har en professionellt skeptisk inställning under hela revisionen. Granskningen av förvaltningen och förslaget till dispositioner av bolagets vinst eller förlust grundar sig främst på revisionen av räkenskaperna. Vilka tillkommande granskningsåtgärder som utförs baseras på min professionella bedömning med utgångspunkt i risk och väsentlighet. Det innebär att jag fokuserar granskningen på sådana åtgärder, områden och förhållanden som är väsentliga för verksamheten och där avsteg och överträdelser skulle ha särskild betydelse för bolagets situation. Jag går igenom och prövar fattade beslut, beslutsunderlag, vidtagna åtgärder och andra förhållanden som är relevanta för mitt uttalande om ansvarsfrihet. Som underlag för mitt uttalande om styrelsens förslag till dispositioner beträffande bolagets vinst eller förlust har jag granskat styrelsens motiverade yttrande samt ett urval av underlagen för detta för att kunna bedöma om förslaget är förenligt med aktiebolagslagen.

Stockholm den 26 april 2017



Per Nilsson
Auktoriserad revisor