



TRANSFERATOR AB

Årsredovisning för räkenskapsåret 2014

Transferator AB (publ.)

556692-3248

INNEHÅLL

VD kommentar	3
Aktien	4
Styrelsen och ledande befattningshavare	6
Förvaltningsberättelse	7
Resultaträkning - koncern	13
Balansräkning - koncern	14
Kassaflödesanalys - koncern	16
Resultaträkning - moderföretag	17
Balansräkning - moderföretag	18
Kassaflödesanalys - moderföretag	20
Redovisningsprinciper och bokslutskommentarer	21
Noter	23
Underskrifter	28
Adress	29

VD KOMMENTAR

Det är mycket glädjande att publicera en årsredovisning för året 2014 med ett avklarat förvärv av ABG-koncernen i ryggen. Affären gav omedelbart finansiellt positiva effekter och genom förvärvet adderas nu en verksamhet med en omsättning omkring 33 Mkr och marginalnivåer på förhoppningsvis 20%, till vår koncern. Rent finansiellt ingår ABGs balansräkning i bokslutet för Transferator koncernen vid årsskiftet men först från 1 januari 2015 kommer även resultaträkningen att påverka koncernen. Under det kommande året planerar vi att arbeta nära ABG i syfte att upprätthålla den befintliga positionen och se över möjligheter att bredda befintliga målgrupper för företagets tjänster och produkter organiskt eller genom kompletterande förvärv. Jag är mycket nöjd med att vi tog det strategiska beslutet att balansera vår venture capital-portfölj med dotterbolaget Transferator Industri AB i syfte att utgöra en framtida plattform för investeringar i just industriella bolag. I den extrema lågräntemiljö som vi nu lever i blir stabilt avkastande företag allt mer attraktiva tillgångar.

Det händer dock mycket intressanta saker i vår venture capital portfölj. Äntligen nåddes vi av nyheten att Biosensor tagit en större order. Värdet uppgår till över 5 Mkr och utgör en viktig milstolpe för företaget. Vi noterar också en ökad aktivitet i Polen där Akredo tycks gå från klarhet till klarhet i sin verksamhet. Bara under årets första månader har ytterligare tre polska banker anslutit sig till låneplattformen, senast den statliga banken Bank Pocztowy och därmed är sex banker nu anslutna. Akredo teamet har även effektiviserat sin affärsprocess och lanserat ett nytt kundinterface under februari 2015. Det ska bli oerhört spännande att följa bolaget under resten av året.

Vi har nu även adderat ett ägande inom spelbranschen till portföljen. Efter utdelningen av Mr Green & Co AB år 2013 har vi inte haft något ägande i den branschen. Det är det svensk-maltesiska bolaget Gumbler som vi också sålt vår ägarandel i mjukvaruutvecklaren Imodules till och samtidigt passade på att göra en investering i. Gumbler är i marknads lanseringsfasen och har skapat ett system för appbaserad betting i mobilspel där Gumbler ger användare möjligheten att utmana sina vänner i välkända mobilspel, som t.ex. Tetris, Bejeweled och Mad Skills Motorcross 2, med riktiga pengar som insats. Konceptet Gumbler byggt har potential att skalas upp globalt med rätt strategi och marknadsbearbetning. Gumbler genomförde under maj månad 2015 en lyckad re-finansiering som inbringade ca 10 Mkr till företaget. Det bådär gott för den framtida satsningen.

Vi genomförde i februari som ett led i finansieringen av ABG-förvärvet en företrädesemission som blev kraftigt övertecknat och vi är ödmjuka inför det förtroende som aktieägarna gett oss.

Vi ser fram emot ett fortsatt spännande verksamhetsår 2015.

Bästa hälsningar,

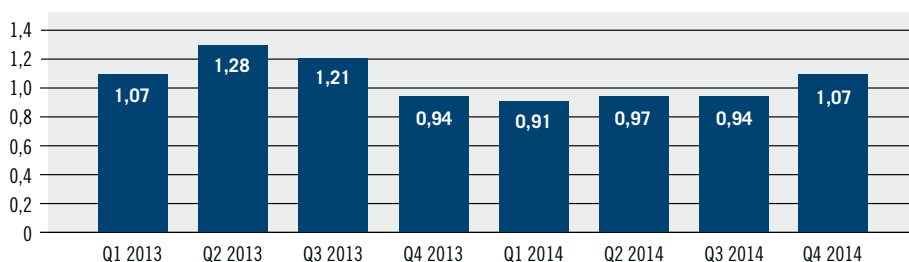
Fredrik Vojbacke
Verkställande direktör

SUBSTANSVÄRDET UPPGICK TILL 1,07 KR/AKTIE, +14,1% FÖR ÅRET

Värdepappersportfölj Tkr Koncern. Bokförda värden netto.				
	Total portfölj	Noterat	Onoterat	Omklassificeringar
Ingående balans 2014-01-01	21 997	-	22 190	-193
Investeringar/tillskott i portföljbolag	51 148	113	51 035	
Försäljningar/konvertering, bokfört värde	-5 435	-148	-5 287	
Värdepappersutdelning el. motsvarande	-			
Värdeförändringar i portföljen	1 895	-964	2 859	
Omklassificeringar m.m.	-1 052	2 545	-3 792	193
Utgående balans 2014-12-31	68 552	1 546	67 005	-
Nettoskudsättning	-36 605	Slutkurs A-aktie per balansdag	0,57	
Substansvärde	31 947	Slutkurs B-aktie per balansdag	0,55	
Substansvärde per aktie, kr	1,07	Substansrabatt A-aktie per balansdag	47%	
Utveckling substansvärde per aktie	14,14%	Substansrabatt B-aktie per balansdag	49%	

- Förvärvet av ABG-koncernen i det fjärde kvartalet ökade omslutningen avsevärt på Koncernens portfölj och ABG-koncernen konsoliderades per den 30 december 2014.
- Utgående bokfört värde per balansdagen uppgick till 68,6 Mkr.
- ABG affären innebar en positiv effekt på koncernens samlade nettoskuld vilken bidrog till ett ökat substansvärde under sista kvartalet.
- Investeringar uppgick till 51 Mkr för året varav ABG-förvärvet stod för lejonparten av denna ökning. Utöver förvärvet av ABG-koncernen deltog Bolaget även i nyemissioner i de befintliga portföljbolagen Biosensor Applications Sweden AB, Akredo International AB samt en nyinvestering i spelbolaget Gumbler Ltd. I Biosensor Applications deltog bolaget i nyemission genom konvertering av fordringar.
- Värdeförändringar på värdepapper i C Security Systems AB påverkade portföljvärdet negativt med -0,96 Mkr under året. C Security Sweden ABs listning på AktieTorget innebar att innehavet omklassificerades från onoterat till noterat och utgör för närvarande den enda listade tillgången i Bolagets balansräkning.
- Försäljningar av värdepapper uppgick till bokförda värden 5,4 Mkr under året. Bland annat såldes samtliga aktier i Stay In Sweden AB samtidigt som tilläggsbetalning från Green Gaming Group avseende 2014 års försäljning av innehavet i Social Thrills erhöles; vidare avyttrades även hela innehavet i Imodules AB till det maltesiska spelbolaget Gumbler Ltd.
- Per balansdagen uppgick antalet utestående aktier till 29 738 400 st., vilket även tillämpats i balansdagens substansvärde per aktie beräkning. Efter periodens utgång i februari har en nyemission med företrädesrätt avslutats som tillförde Bolaget 15,6 Mkr i eget kapital och ökade antalet utestående aktier till totalt 52 042 199 st.

HISTORISK UTVECKLING SUBSTANSVÄRDE PER AKTIE



AKTIENS UTVECKLING

■ Slutkurser A-aktien



■ Slutkurser B-aktien



STYRELSEN, LEDANDE BEFATTNINGSHAVARE OCH REVISOR

STYRELSEORDFÖRANDE

Tommy Trollborg – född år 1939

Ledamot i styrelsen sedan 15 juli 2008

Utbildning: Civilekonom Handelshögskolan, Stockholm 1963

Tommy Trollborg har mellan åren 1963-1989 varit verksam som auktoriserad revisor. Sedan 1989 arbetar Tommy Trollborg aktivt i flera nationella och internationella bolagsstyrelser med bas från Randogne, Schweiz.

Ägande i Transferator: 771 634 A-aktier samt 1 605 623 B-aktier.

Pågående uppdrag	Befattning
Actant AG	Styrelseledamot
Biosensor Applications Sweden AB (publ)	Styrelseordförande
Biosensor Applications International AB	Styrelseordförande
Fastighets AB Brobyholm	Styrelseordförande
Green Gaming Group Plc	Styrelseledamot
Magnolia Consulting Sàrl	Styrelseordförande
Mr Green Ltd	Styrelseledamot
Mr Green & CO AB (publ)	Styrelseordförande
Promobilia Inter AG	Styrelseledamot
Provinsor Fastigheter AB (publ)	Styrelseordförande
Stiftelsen Promobilia	Styrelseledamot
Åkers Krutbruk Protection AB	Styrelseordförande

ORDINARIE LEDAMOT / VD

Fredrik Vojbacke – född år 1973

VD i Transferator AB sedan oktober 2013

Ledamot i styrelsen sedan: 5 maj 2008

Utbildning: Ekonomlinjen vid Stockholms Universitet, University of Macau

Fredrik Vojbacke har en bakgrund inom corporate finance och som egen företagare /investerare med över 10 års erfarenhet av finansiell rådgivning till företag.

Ägande i Transferator: 5 350 416 A-aktier och 1 047 050 B-aktier.

Pågående uppdrag	Befattning
Aqurat Fondkommission AB	Styrelseledamot
Biosensor Applications Sweden AB (publ)	VD/Styrelseledamot
Biosensor Applications International AB	Styrelseledamot
Guinevere AB	Styrelseledamot
Aktiebolaget Abegentor	Styrelseledamot
ABG Gårdscisterner AB	Styrelseledamot
Cisternverkstäder i Södertälje AB	Styrelseledamot
ABG Fastigheter Aktiebolag	Styrelseledamot
Drakens Gränd AB	Styrelseledamot
Skeppar Karls Gränd AB	Styrelseledamot
Transferator Industri AB	Styrelseledamot
Skottgränd AB	Styrelseledamot
Stora Hopparegränd AB	Styrelseledamot
A-krdo International AB	Styrelseledamot
Stockholms Emissionsgaranti AB	Styrelseledamot
TechFocus Development AB	Styrelseledamot

ORDINARIE LEDAMOT SAMT ANSVARIG FÖR NYA INVESTERINGAR

Jakob Johansson – född år 1981

Investment manager i Transferator AB

Ledamot i styrelsen sedan 5 maj 2008

Utbildning: Juristlinjen Stockholms Universitet

Ekonomistudier Uppsala Universitet.

Jakob Johansson har en bakgrund som egen företagare och investerare inom huvudsakligen IT-, finans och fastighetsbranschen.

Ägande i Transferator: 3 426 435 A-aktier och 8 334 540 B-aktier.

Pågående uppdrag	Befattning
Biosensor Applications Sweden AB	Styrelseledamot
Biosensor Applications International	Styrelseledamot
BW Stalaktiten 4 AB	Styrelseledamot
M Johansson Capital Holding AB	Styrelsesuppleant
Maelir AB	VD/styrelseledamot
Hästängsudds Fastighet AB	Styrelsesuppleant
Nybergs Bageri AB	Styrelsesuppleant
Provinsor AB (publ)	Styrelsesuppleant
Provinsor Projekt AB (publ)	Styrelseledamot
Provinsfastigheter I AB (publ)	VD/styrelseledamot
Provinsfastigheter II AB (publ)	VD/styrelseledamot
Tegelhällan AB	VD/styrelseledamot
Aktiebolaget Abegentor	Styrelseledamot
ABG Gårdscisterner AB	Styrelseledamot
Cisternverkstäder i Södertälje AB	Styrelseledamot
ABG Fastigheter Aktiebolag	Styrelseledamot
Drakens Gränd AB	Styrelseledamot
Skeppar Karls Gränd AB	Styrelseledamot
Transferator Industri AB	Styrelseledamot
Skottgränd AB	Styrelseledamot
Stora Hopparegränd AB	Styrelseledamot
A-krdo International AB	Styrelseledamot
Stockholms Emissionsgaranti AB	Styrelseledamot
TechFocus Development AB	Styrelseledamot

REVISOR

Bolagets revisor är auktoriserade revisorn Per Nilsson verksam på företaget Baker Tilly Stint Sverige AB.

INSYNSPERSONERS ÄGANDE

Insynsperson	Årets förändring	2014-12-31
Tommy Trollborg	A: + 124 192 B: + 228 956	A: 459 577 B: 955 836
Fredrik Vojbacke	A: + 401 131 B: + 254 227	A: 2 200 238 B: 574 565
Jakob Johansson	A: 0 B: 0	A: 618 589 B: 1 028 577

FÖRVALTNINGSBERÄTTELSE

Styrelsen och verkställande direktören för Transferator AB (Publ.), 556692-3248 får härmed avge årsredovisning för 2014.

Allmänt om verksamheten

Transferator är ett investeringsföretag baserat i Stockholm. Verksamheten grundades 2008 av Jakob Johansson och Fredrik Vojbacke med idén att investera inom venture capital segmentet av riskkapitalmarknaden. Bolaget har idag flera aktiva investeringar inom skilda branscher såsom industri, finans, bioteknik och Internet.

Koncernen har vid tidpunkten för årsredovisningens avgivande 17 stycken anställda, varav två stycken i moderbolaget.

Transferator har cirka 800 aktieägare och Bolagets aktier är listade på MTF-handelsplatsen AktieTorget under kortnamnet TRAN A samt TRAN B.

Affärsidé

Bolagets affärsidé är att i egenskap av förvaltningsbolag skapa långsiktigt hög och stabil avkastning till sina aktieägare genom investeringar i små och medelstora företag med god tillväxtpotential eller hög kassagenereringsförmåga.

Branschfokus

Bolaget har inte något uttalat eller särskilt branschfokus, investeringar utvärderas oavsett bransch. Genom tonvikt på onoterade innehav bereds Transferators aktieägare möjlighet att indirekt delta i investeringar som de på egen hand ofta inte kan delta i.

Affärsmodell

Bolagets verksamhet går ut på att effektivt identifiera, analysera, genomföra, utveckla och realisera investeringar i företag. Transferators affärsmodell bygger på ett betydande ägande i varje enskilt innehav i syfte att skapa en grundläggande möjlighet att påverka viktiga beslut eller tillgodogöra sig löpande kassaflöden från innehaven.

Några explicita gränser för ägande finns inte utan det beror på den aktuella situationen och företagets storlek samt mognadsfas. I tidiga mognadsfaser såsom venture capital/start up där refinansieringsrisken ofta är hög söker Transferator betydande minoritetsägande i storleken 15-30 % av röster/kapital, emedan i mogna företag med kassagenereringsförmåga sökes ofta helägande eller i alla fall minst 90% ägande.

Transferator har inte fastställt någon specifik innehavstid för sina investeringar vilket är vanligt bland s.k. venture capital fonder. Bolaget har en finansiering via en ren aktiebolagsform och den juridiska lösningen har ingen bortre tidsgräns avseende kapitalbindning. Innehav utvärderas löpande och beslut om exit kan påverkas av ett flertal olika faktorer och själva tiden för innehavet är ofta av mindre betydelse i sammanhanget.

Strategi

Transferators övergripande strategi kan sammanfattas som "buy and build" vilket innebär att investeringar i företagen görs i syfte att genom kapital, ett aktivt engagemang, och med tillförande av kompetens och erfarenhet vara delaktig i företagets utveckling och på så sätt delta i skapandet av lönsamma företag med långsiktigt ekonomiskt värde i form av ökat underliggande aktievärde eller avkastningsvärde i form av löpande ökande utdelningar. Genom att Transferator tillför kapital, finansiell kunskap och nätverk till sina investeringar bedömer styrelsen att Bolaget är en attraktiv partner för entreprenörer och ägare.

När innehaven når en viss mognad och timingen är rätt kan de komma att delas ut, eller erbjudas till Transferators aktieägare såtillvida inte synergier med ett kvarvarande ägarskap är större än uppsidan vid exit, eller att en högre avkastning kan nås på annat sätt. De senaste fem åren har Bolaget delat ut äganden i bland annat Mr Green & Co AB, Jays AB och Mediaprovider Scandinavia AB.

Aktieägare per 2014-12-31

Baserat på aktieboken (förd av Euroclear Sweden AB) på balansdagen. Ägandet avser personernas samlade ägande inklusive bolag, kapitalförsäkringar och närståendes innehav.

Aktieägare	Kapital %	Röster %
Tesarus AB	10,23%	10,52%
Fredrik Vojbacke	9,41%	12,28%
Karl Trollborg	6,82%	6,83%
Jakob Johansson	5,54%	3,92%
Tommy Trollborg	4,76%	3,02%
Övriga aktieägare	63,24%	63,44%
Totalt	100%	100%

Byte av redovisningsprincip

Årsredovisningen har upprättats i enlighet med årsredovisningslagen och Bokföringsnämndens allmänna råd BFNAR 2012:1 Årsredovisning och koncernredovisning (K3). Bytet av redovisningsprincip har enligt Bolaget inte haft någon väsentlig effekt på resultat- och balansräkningar som kräver omräkning för jämförbarhetens skull.

Väsentliga händelser under räkenskapsåret samt efter räkenskapsårets utgång

Under året genomförde Transferator AB en strategisk breddning av sin verksamhet genom etablering av dotterföretaget Transferator Industri AB vilket i sin tur förvärvade ABG-koncernen i december 2014. Aktiebolaget Abegentor (ABG) som via fyra dotterbolag bedriver verksamhet inom uthyrning av cisterner avsedda för förvaring av petroleumprodukter, försäljning av cisterner och tankar med tillbehör samt tillhörande verkstadsrörelse. Transferator Industri AB utgör en framtida plattform för investeringar i just industriella bolag och den förvärvade ABG-koncernen adderar nu en verksamhet med en omsättning omkring 33 Mkr och goda marginalnivåer på årsbasis till Koncernen. Rent finansiellt ingår ABGs balansräkning i bokslutet för Transferator koncernen vid årsskiftet men först från 1 januari 2015 kommer även resultaträkningen att påverka koncernen. Under det kommande året är fokus att arbeta nära ABG i syfte att upprätthålla den befintliga positionen och se över möjligheter att bredda befintliga målgrupper för företagets tjänster och produkter organiskt eller genom kompletterande förvärv. Som ett led i finansieringen av ABG-koncernen genomförde Bolaget efter perioden en företrädesemission som blev kraftigt övertecknad.

Bolaget förvärvade i inledningen av året, genom en nyemission, 15 % av röster och kapital i internet-låneförmedlaren Akredo, en ägarandel vilken under hösten 2014 utökades till 19,3% i Akredos svenska moderbolag genom deltagande i ytterligare en nyemission. Transferator innehar även teckningsoptioner att före utgången av år 2016 ha möjligheten att öka sitt ägande ytterligare i Akredo.

Portföljbolaget C Security Systems AB (C-pod) genomförde under första kvartalet 2014 en lyckad refinansiering om 2,9 MSEK till befintliga aktieägare och externa investerare. Transferator deltog i nyemissionen motsvarande sin ägarandel vid tidpunkten för nyemissionen. C-Pod listades på AktieTorget i augusti 2014.

Styrelsen i Transferator AB beslutade i April 2014, med beaktande av försiktighetsprincipen, att göra en nedskrivning av värdet i portföljen med 6,1 Mkr motsvarande 0,25 SEK per aktie vilket reserverades i resultatet per 2013-12-31 och därmed inte kom att belasta 2014 års resultat eller balansräkning.

Bolaget sålde under hösten sin ägarandel i mjukvaruutvecklaren Imodules till det svensk-maltesiska spelbolaget Gumbler Ltd. Samtidigt genomfördes en investering i Gumbler genom deltagande i en riktad nyemission varvid Bolagets ägarandel av Gumbler Ltd. per årsskiftet kom att uppgå till 10% av röster och kapital. Gumbler är i marknads lanseringsfasen och har skapat ett system för appbaserad betting i mobilspel där Gumbler ger användare möjligheten att utmana sina vänner i välkända mobilspel, som t.ex. Tetris, Bejeweled och Mad Skills Motorcross 2, med riktiga pengar som insats.

Bolaget sålde i fjärde kvartalet hela sitt ägande, motsvarande 20 % av aktier och röster, i företaget Stay In Sweden AB. Affären innebar en avkastning på investerat kapital om 1 Mkr. Det blev inga redovisningsmässiga effekter av affären i fjärde kvartalet då försäljningspriset motsvarar bokfört värde i balansräkningen per sista september 2014. Köpare av aktierna är de aktieägare vilka kontrollerat 80% av Stay In Sweden AB. Likviden är tillförd Transferator AB.

Den 1 december 2014 var slutdag för de de utestående teckningsoptionsserierna TO3B samt i TO1A. Genom optionsserierna tillfördes Bolaget en emissionslikvid om 3 576 340 kronor. Antalet nya aktier ökade med 2 746 605 A-aktier och 2 362 453 B-aktier med anledning av optionslösen.

Transferator ABs portföljbolag, Biosensor Applications, erhöll under 2015 en order från sin distributör i Australien. Ordern är av central betydelse för Biosensor och överstiger 5 Mkr. Kunderna finns inom områdena gränsskydd samt kriminalvård. En av kunderna har mer än nio års erfarenhet av Biosensors teknologi och leverans kommer att ske under inledningen av sommaren.

I februari 2015 stängde Bolaget sin nyemission avseende finansieringen av förvärvet av ABG-koncernen. Total teckning med och utan företrädesrätt uppgick till 28 501 000 kronor, dvs en kraftig överteckning. Emissionen innebär att antalet utestående aktier ökade med 12 860 880 st A-aktier samt 9 442 919 st B-aktier. Totalt utestående aktier efter nyemissionen kom att bli 52 042 199 stycken, varav 30 008 721 st A-aktier samt 22 033 478 st B-aktier.

Portföljbolaget Akredo tecknade under första kvartalet 2015 avtal med statligt ägda Bank Pocztowy i Polen och blev därmed blev sjätte banken som kommer att erbjuda polska konsumenter privatlån via Akredos egenutvecklade plattform. Akredo har därmed sex banker i Polen; Bank Pocztowy, Deutsche Bank, PlusBank, mBank, Alior Bank och Getin Bank.

Viktiga förhållanden

Transferator AB (Publ.) är ett publikt aktiebolag vars aktier är upptagna till handel på AktieTorget. Bolaget har cirka 800 aktieägare med en spridd ägarstruktur. Koncernen består av två direkt ägda dotterbolag, Transferator Industri AB med en ägarandel om 100% samt Aqurat Fondkommission AB med en ägarandel om 76,9%. Dotterbolaget Transferator Industri AB äger i sin tur ABG-koncernen genom det helägda dotterbolaget Aktiebolaget Abegentor med de ingående bolagen ABG Cisterner AB (100% ägarandel), ABG Fastigheter AB (100% ägarandel) samt Aktiebolaget Gårdscisterner (100% ägarandel) med dotterföretaget Cisternverkstäder i Södertälje AB (100% ägarandel).

Förväntad framtida utveckling samt väsentliga risker och osäkerhetsfaktorer

Koncernen likväl som Moderbolaget förväntas fortsätta sin verksamhet med samma strategi och inriktning likt tidigare verksamhetsår. Nedan framgår översiktligt ett antal möjliga riskfaktorer kopplade till Bolagets verksamhet.

Finansiering och framtida kapitalbehov

Bolaget bedriver riskkapitalverksamhet vilket till sin natur är en kapitalintensiv verksamhet. Oavsett framtida behov eller situation, är vid var tid, gällande villkor på riskkapitalmarknaden av stor betydelse för Bolagets finansiering om sådant behov skulle uppstå. Det är inte säkert att Bolaget kommer att kunna anskaffa externt riskvilligt kapital när det behövs och det finns inte någon garanti att anskaffningen av kapital kan ske på fördelaktiga villkor för Bolagets aktieägare. En sådan utveckling skulle väsentligt kunna påverka Bolagets utveckling, finansiella ställning och resultat negativt.

Valutarisk

Bolaget kan äga andelar och innehav vilka är denominerade i utländsk valuta. Detta får till följd att Bolaget vid omräkning av dessa innehav till svenska kronor får en valutaexponering som kan påverka värdet i svenska kronor beroende på hur utländska valutor handlas i förhållande till den svenska kronan. Bolaget valutasäkras för närvarande inga innehav i utländsk valuta. Externt kapital kan inhämtas i olika valutor men kommer att omräknas och redovisas i SEK.

Ränterisk

Bolaget kan i framtiden till viss del att behöva finansiera sin verksamhet genom upplåning. Nettoräntekostnad påverkas av den vid var tid valda andelen finansiering med rörlig respektive fast ränta i relation till förändringar av marknadsräntorna. Effekten på Bolagets resultat av en förändring av räntenivån beror på lånens och placeringarnas bindningstider. Framtida eventuella räntehöjningar kan komma att öka räntebetalningarna och därav få en negativ effekt på Bolagets resultat och framtida investeringar.

Risker kopplade till investeringar i andra företag, tvister m.m.

Att genomföra investeringar och avyttringar av värdepapper såsom aktier och andelar i andra företag innebär alltid en risk. Från en period till annan kan Transferator ha en hög riskexponering mot enskilda investeringar (Portföljbolag) eller enskilda marknader och branscher. Bolaget kan göra investeringar i aktier och andra värdepapper såsom fordringar, i verksamheter som är nystartade och därmed tillgångar vilka är mer eller mindre likvida vilket innebär att Bolaget i stor utsträckning kan ha tillgångar av illikvid art där det generella marknadsläget kan skapa hinder mot att genomföra avyttringar överhuvudtaget, eller på fördelaktiga villkor (s.k. likviditetsrisk). Bolaget har såsom en naturlig del av sin verksamhet att hantera de affärsmässiga riskerna genom att skapa en diversifierad portfölj av investeringar där dessa investeringar fördelar sig på onoterade och noterade/listade innehav, olika branscher, till viss del olika länder, samt investeringar i olika mognadsfaser i bolag. Vidare ska Bolagets organisation löpande

följa och analysera utvecklingen i innehaven för att i tid kunna identifiera, tillvarata och hantera möjligheter, risker och problem.

Beroende av nyckelpersoner och medarbetare

Bolagets verksamhet är i hög grad beroende av kunskapen hos några få nyckelpersoner. En förutsättning för verksamhetens framtid är att kunna behålla och vid behov kunna rekrytera nya nyckelpersoner. Det råder konkurrens om personal inom Bolagets bransch. En brist eller oförmåga att kunna rekrytera kvalificerad arbetskraft kan påverka verksamhetens framtida utveckling väsentligen negativt. En förlust av nyckelpersoner kan allvarligt skada företagets verksamhet respektive intjäningsförmåga och därmed även äventyra verksamhetens fortlevnad.

Skattesituation m.m.

Det kan inte uteslutas att förändringar i lagstiftning avseende avgifter och skatter och liknande kan ske så att investeringar i värdepapper kan komma att bli mindre fördelaktigt.

Bolagets skattemässiga resultat skiljer sig från det redovisningsmässiga resultatet då Bolaget löpande värderar sin balansräkning till verkligt värde avseende finansiella instrument. Då lagstiftning och tolkning av densamma inom beskattningsområdet kan förändras är Bolaget vid var tid exponerat mot ändrade regler eller bedömningar som skulle kunna innebära en högre än beräknad skattekostnad för Bolaget. En ökad skattekostnad påverkar Bolagets redovisade resultat och vinstutdelningsförmåga.

Framtida investeringar

Transferators värdeutveckling har genererats genom utdelningar och värdeökning i Portföljbolagen. Följaktligen är Bolagets framtida utveckling till stor del beroende på tillgången på, samt Bolagets egna förmåga att identifiera attraktiva potentiella investeringsobjekt, och genomföra och finansiera förvärv.

Konjunkturutveckling och andra omvärldsfaktorer

Konjunkturutveckling och andra händelser i omvärlden har en väsentlig påverkan på Bolagets verksamhet. Förändringar i konjunkturen kan innebära att Bolagets intäkter och resultat kan fluktuera kraftigt över tiden. Även andra händelser i omvärlden såsom katastrofer, krig eller terroråd kan avsevärt negativt påverka Bolagets möjligheter att bedriva verksamhet, både direkt och indirekt.

Forskning och utveckling

Inget utav de i Koncernen ingående företagen bedriver någon väsentlig verksamhet inom forskning och utveckling.

Egna aktier

Något innehav av egna aktier föreligger inte.

Tillstånds- eller anmälningspliktig verksamhet enligt miljöbalken

Inom Koncernen bedrivs tillstånds- och anmälningspliktig verksamhet enligt miljöbalken i inom ramen för verkstadsrörelsen i koncernbolaget ABG Gårdscisterner AB med dotterbolag.

Förslag till disposition beträffande bolagets vinst

Styrelsen och verkställande direktören föreslår att till förfogande stående vinstmedel, kronor 19 448 416, att disponeras enligt följande:

	Belopp i SEK
Utdelning, (52 042 199 aktier * 0,07 kr per aktie)	3 642 954
Balanseras i ny räkning	15 805 462
Summa	19 448 416

Utdelningen kan ske antingen kontant eller genom värdepapper bestående av aktier i C Security Systems AB eller en kombination av dessa två. Styrelsen bemyndigas att bestämma avstämningsdag (tidpunkt) för utdelningen samt fördelningen kontant och/eller värdepapper.

Styrelsen anser att förslaget är förenligt med försiktighetsregeln i 17 kap. 3 § aktiebolagslagen samt 18 kap. 4 § aktiebolagslagen enligt följande redogörelse:

Styrelsens uppfattning är att vinstutdelningen är försvarlig med hänsyn till de krav enligt, nuvarande framtidssyn, som verksamheten art, omfattning och risk ställer på storleken på det egna kapitalet samt bolagets konsolideringsbehov, likviditet, nuvarande verksamhetsplaner och ställning i övrigt.

Vad beträffar företagets resultat och ställning i övrigt, hänvisas till efterföljande resultat- och balansräkningar med tillhörande bokslutskommentarer.

PORTFÖLJBOLAGEN

Transferator är Moderbolag i en koncern bestående av dotterbolagen Aqurat Fondkommission AB och Transferator Industri AB. Jämte dotterbolagen har Transferator en värdepappersportfölj bestående av ägarandelar i företag och övriga värdepapper.

DOTTERBOLAG

TRANSFERATOR INDUSTRI AB



Transferator Industri AB, 100% ägande

Bolaget etablerades under december 2014 såsom ett led i strategin att bygga upp en portfölj med investeringar i etablerade och avkastande företag med stabila kassaflöden. Transferator Industri AB förvärvade ABG-koncernen.

Aktiebolaget Abegentor är moderbolag i ABG-koncernen och den operativa verksamheten bedrivs genom fyra dotterbolag. Verksamheten innefattar uthyrning av cisterner, försäljning av cisterner och tankar med tillbehör samt tillhörande verkstadsrörelse avseende anpassningar och rekonditionering av cisterner. Verksamheten bedrivs från egna kontors- och industrifastigheter i Södertäljes industriområde Moraberg samt via ett distriktskontor i Helsingborg. Koncernen har 11 anställda.

Försäljningen sker uteslutande i Sverige och cisternerna köps in från olika leverantörer alternativt från eget lager avseende rekonditionerade tidigare uthyrda cisterner. Bolaget är dominerande i sin bransch i Sverige och unikt inom uthyrning/leasing av bränslecisterner. ABG har ett effektivt sätt för hantering, kontroll och service av de f.n. ca 4 000 cisterner som är under förvaltning. För år 2014 omsatte ABG-koncernen 33,2 Mkr med ett resultat efter skatt om 7,6 Mkr.

Aqurat Fondkommission AB, 76,9% ägande

Aqurat Fondkommissions affärsidé är att erbjuda små och medelstora bolag kvalitativa emissionstjänster och transaktionsrådgivning med hög kvalitet och personlig service. Som emissionsinstitut och kontoförande institut i Euroclear kan Aqurat erbjuda ett brett utbud av emissionsrelaterade tjänster. Aqurat Fondkommission AB är ett värdepappersbolag som står under Finansinspektionens tillsyn. Transferator investerade första gången i Aqurat Fondkommission i augusti 2009 och har sedan dess ökat sitt ägande kontinuerligt. För år 2014 uppgick omsättningen till cirka 6 Mkr och EBIT till -0,2 Mkr. VD i Aqurat Fondkommission är Malin Hagberg och företaget har fyra anställda.

AQRAT FONDKOMMISSION

INTRESSEBOLAG

Biosensor APPLICATIONS

Biosensor Applications Sweden AB, 31% ägande

Biosensor Applications med dotterbolag, är ett svenskt onoterat företag. Företaget har utvecklat en unik teknologi för detektering av spårämnen, baserad på bioteknologiska sensorer. Denna teknologi detekterar simultant både sprängämnen och narkotika i mycket små mängder. Teknologin utmärker sig genom sin säkra detekteringsförmåga i kombination med den låga graden av falsklarm utanför labbmiljöer. Biosensor vänder sig till kunder inom polisväsendet, säkerhetsföretag, tull, militär, kriminalvård och beroendevård. Försäljning sker i huvudsak via återförsäljare och distributörer. För år 2014 uppgick omsättningen till 2,1 Mkr och resultatet till -4,9 Mkr.

The logo for akredo, featuring the word "akredo" in a bold, lowercase sans-serif font, followed by a stylized pink and purple arrow pointing to the right.

A-krdo International AB, 19,3% ägande

A-krdo International AB äger Akredo-plattformen som möjliggör för privatpersoner att med endast en låneansökan erhålla låneerbjudanden från flera olika banker och finansbolag. Akredo förmedlar, i ett initialt steg, privatlån mellan 5.000 och 300.000 kronor. Akredo lanserade sin första version av tjänsten via ett polskt dotterbolag på den Polska marknaden i april 2014. Akredo har tecknat avtal med flertalet långivare, varav 6 banker med verksamhet i Polen, att delta och ge kunder låneerbjudanden genom plattformen. Akredo redovisar ingen materiell nivå på omsättning för år 2014.

The logo for C-pod Security Systems, featuring the text "c-pod" in a lowercase sans-serif font with a blue dot above the "o", followed by "SECURITY SYSTEMS" in a smaller, uppercase sans-serif font below it.

C Security Systems AB, 19,0% ägande

C Security Systems är ett företag som äger C-pod systemet, vilket är ett marint larmsystem som skyddar båtar och flottor i över 50 länder. Bolaget har idag omkring 450 aktiva kunder. Larmet utvecklas och produceras i Sverige. Produkten är främst avsedd för båtar som har ett nypris över 250 000 kronor och har en hög försäkringspremie. C Security Systems är listade på AktieTorget sedan augusti 2014. För år 2014 uppgick omsättningen till 1,3 Mkr och EBIT till -2,9 Mkr.

The logo for Gumbler, featuring the word "Gumbler" in a stylized, rounded, teal-colored font with a white outline.

Gumbler Ltd, 8% ägande

Gumbler är ett svensk-maltesiskt spelföretag som utvecklat och lanserat en av de första app-baserade plattformarna i världen där spelare kan utmana varandra om riktiga pengar i populära mobilspel s.k. skill-games betting. App-spelsutvecklare som vill använda Gumblers lösning behöver endast lägga in en "Spela om pengar" -knapp i sina spel varvid befintliga kunder ges möjligheten att spela om riktiga pengar via Gumbler-appen. I plattformen finns bla. det välkända motorcross-spelet MadSkillsMX2. Gumblers avsikt är att integrera fler spel löpande under år 2015. Gumbler finns att prova genom att söka på Gumbler och i Appstore eller Google Play. Gumbler har 5 anställda. VD och grundare är entreprenören Patrik Nyblad.

The logo for Skeppsbron 6, featuring the text "SKEPPSBRON" in a bold, uppercase sans-serif font, with a horizontal line underneath it, and the number "6" in a large, bold, lowercase sans-serif font below the line.

Skeppsbron 6, lägenhet, 100% ägande

Transferator förvärvade år 2012 en bostadsrätt med adress Skeppsbron 6 i Gamla Stan, Stockholm. Lägenheten, om 121 kvm, utgjorde tidigare Bolagets kontor. Lägenheten har renoverats.

RESULTATRÄKNING – KONCERNEN

Belopp i KSEK	Not	2014-01-01- 2014-12-31	2013-01-01- 2013-12-31
Rörelsens intäkter			
Nettoomsättning		5 790	7 298
Övriga rörelseintäkter		213	220
		6 003	7 518
Rörelsens kostnader			
Övriga externa kostnader		-3 189	-3 706
Personalkostnader	2	-7 062	-6 647
Av- och nedskrivningar av materiella och immateriella anläggningstillgångar		-1 384	-579
Övriga rörelsekostnader		-	-213
Andel i intresseföretags resultat		-1 547	-
		-7 179	-3 627
Resultat från finansiella poster			
Resultat från andelar i koncernföretag	3	-153	3 186
Resultat från andelar i intresseföretag	4	1 000	-6 129
Realisationsresultat vid försäljning dotterföretag		-	-59
Resultat från värdepapper och fordringar som är anläggningstillgångar	5	1 321	-10
Ränteintäkter och liknande resultatposter	6	577	696
Räntekostnader och liknande resultatposter	7	-212	-487
		-4 646	-6 430
Resultat före skatt			
		-4 646	-6 430
Skatt på årets resultat	8	-	-3 410
		-4 646	-9 840
Årets resultat			
Hänförligt till			
Moderföretagets aktieägare		-4 616	-9 779
Minoritetsintresse		-30	-61

BALANSRÄKNING – KONCERNEN

Belopp i KSEK	Not	2014-12-31	2013-12-31
TILLGÅNGAR			
Tecknat men ej inbetalt kapital		-	93
Anläggningstillgångar			
<i>Immateriella anläggningstillgångar</i>			
Balanserade utgifter för utvecklingsarbeten och liknande arbeten	9	20	30
Koncessioner, patent, licenser, varumärken samt liknande rättigheter		-	50
Goodwill	10	350	1 685
		370	1 765
<i>Materiella anläggningstillgångar</i>			
Byggnader och mark	11	22 955	-
Inventarier, verktyg och installationer	12	15 946	63
		38 901	63
<i>Finansiella anläggningstillgångar</i>			
Andelar i intresseföretag	15	4 840	2 724
Andra långfristiga värdepappersinnehav	16	13 973	8 994
Uppskjuten skattefordran	17	819	819
Andra långfristiga fordringar		4 276	-
		23 908	12 537
Summa anläggningstillgångar		63 179	14 365
Omsättningstillgångar			
<i>Varulager m m</i>			
<i>Råvaror och förnödenheter</i>		2 811	-
		2 811	-
<i>Kortfristiga fordringar</i>			
Kundfordringar		1 236	954
Fordringar hos intresseföretag		-	4 291
Skattefordringar		26	48
Övriga fordringar		2 505	45
Förutbetalda kostnader och upplupna intäkter		1 165	397
		4 932	5 735
Kortfristiga placeringar		-	6 315
Kassa och bank		10 681	6 306
Summa omsättningstillgångar		18 424	18 356
SUMMA TILLGÅNGAR		81 603	32 814

BALANSRÄKNING – KONCERNEN, FORTS.

Belopp i KSEK	Not	2014-12-31	2013-12-31
EGET KAPITAL OCH SKULDER			
Eget kapital	18		
Aktiekapital		3 816	3 142
Övrigt tillskjutet kapital		-	93
Balanserat resultat inkl årets resultat		16 888	18 433
Eget kapital hänförligt till moderföretagets aktieägare		20 704	21 668
Minoritetsintressen		441	425
Summa eget kapital		21 145	22 093
<i>Avsättningar</i>			
Uppskjuten skatteskuld	17	8 240	-
		8 240	-
<i>Långfristiga skulder</i>			
Övriga skulder till kreditinstitut	19,20	6 099	5 100
		6 099	5 100
<i>Kortfristiga skulder</i>			
Skulder till kreditinstitut		-	1 012
Leverantörsskulder		1 466	759
Skatteskulder		1 074	71
Övriga kortfristiga skulder	23	39 739	1 949
Upplupna kostnader och förutbetalda intäkter		3 840	1 830
		46 119	5 621
SUMMA EGET KAPITAL OCH SKULDER		81 603	32 814
<i>Ställda säkerheter och ansvarsförbindelser</i>			
Ställda säkerheter för egna skulder och avsättningar			
Fastighetsinteckningar		50 075	8 275
Summa		50 075	8 275
Övriga ställda panter och säkerheter		-	-
Ansvarsförbindelser		-	-

KASSAFLÖDESANALYS – KONCERNEN

Belopp i KSEK	Not	2014-12-31	2013-12-31
Den löpande verksamheten			
Resultat efter finansiella poster		-4 646	-6 430
Justeringar för poster som inte ingår i kassaflödet, m m		2 270	3 267
		-2 376	-3 163
Betald skatt		-26	26
Kassaflöde från den löpande verksamheten före förändringar av rörelsekapital		-2 402	-3 137
<i>Kassaflöde från förändringar i rörelsekapital</i>			
Ökning(-)/Minskning (+) av rörelsefordringar		2 783	9 018
Ökning(+)/Minskning (-) av rörelseskulder		-10	-374
Kassaflöde från den löpande verksamheten		371	5 507
Investeringsverksamheten			
Lämnade aktieägartillskott		-250	
Förvärv av dotterföretag		-50	-447
Avyttring av dotterföretag			-813
Förvärv av intresseföretag			-1 813
Avyttring av intresseföretag			189
Förvärv av materiella anläggningstillgångar			-89
Förvärv av finansiella anläggningstillgångar		-11 327	-359
Avyttring av finansiella anläggningstillgångar		2 085	59
Förvärv av kortfristiga placeringar			-6 310
Kassaflöde från investeringsverksamheten		-9 542	-9 583
Finansieringsverksamheten			
Inlösta aktieoptioner		3 576	
Nyemission			8 248
Erhållna aktieägartillskott		250	
Likvida medel i förvärvade företag		9 720	
Kassaflöde från finansieringsverksamheten		13 546	8 248
Årets kassaflöde		4 375	4 172
Likvida medel vid årets början		6 306	2 134
Likvida medel vid årets slut		10 681	6 306

RESULTATRÄKNING – MODERBOLAGET

Belopp i KSEK	Not	2014-01-01- 2014-12-31	2013-01-01- 2013-12-31
Rörelsens intäkter	1		
Nettoomsättning		4	2 410
Övriga rörelseintäkter		213	220
		217	2 630
Rörelsens kostnader			
Övriga externa kostnader		-1 361	-2 273
Personalkostnader	2	-2 871	-2 990
Av- och nedskrivningar av materiella och immateriella anläggningstillgångar		-50	-50
Övriga rörelsekostnader		-	-
Rörelseresultat		-4 065	-2 683
Resultat från finansiella poster			
Resultat från andelar i koncernföretag	3	-953	3 186
Resultat från andelar i intresseföretag	4	1 000	-6 129
Resultat från övriga värdepapper och fordringar som är anläggningstillgångar	5	1 321	-10
Ränteutgifter och liknande resultatposter	6	466	582
Räntekostnader och liknande resultatposter	7	-212	-487
Resultat efter finansiella poster		-2 443	-5 541
Resultat före skatt		-2 443	-5 541
Skatt på årets resultat	8	-	-3 410
Årets resultat		-2 443	-8 951

BALANSRÄKNING – MODERBOLAGET

Belopp i KSEK	Not	2014-12-31	2013-12-31
TILLGÅNGAR			
Tecknat men ej inbetalt kapital		-	93
Anläggningstillgångar			
<i>Immateriella anläggningstillgångar</i>			
Koncessioner, patent, licenser, varumärken samt liknande rättigheter		-	50
		-	50
<i>Finansiella anläggningstillgångar</i>			
Andelar i koncernföretag	13	3 305	3 964
Fordringar hos koncernföretag	14	3 601	-
Andelar i intresseföretag	15	6 387	2 724
Andra långfristiga värdepappersinnehav	16	13 973	8 994
Andra långfristiga fordringar		4 276	6 315
		31 542	21 997
Summa anläggningstillgångar		31 542	22 047
Omsättningstillgångar			
<i>Kortfristiga fordringar</i>			
Kundfordringar		393	229
Fordringar hos intresseföretag		-	4 291
Övriga fordringar		671	42
Förutbetalda kostnader och upplupna intäkter		104	317
		1 168	4 879
Kassa och bank		68	4 855
Summa omsättningstillgångar		1 236	9 734
SUMMA TILLGÅNGAR		32 778	31 874

BALANSRÄKNING – MODERBOLAGET FORTS.

Belopp i KSEK	Not	2014-12-31	2013-12-31
EGET KAPITAL OCH SKULDER			
Eget kapital	18		
<i>Bundet eget kapital</i>			
Aktiekapital (17147841 A-aktier, 12590559 B-aktier)		3 816	3 142
Nyemission under registrering		-	93
		3 816	3 235
<i>Fritt eget kapital</i>			
Överkursfond		2 921	-
Balanserad vinst eller förlust		18 970	27 846
Årets resultat		-2 443	-8 951
		19 448	18 895
Summa eget kapital		23 264	22 130
<i>Långfristiga skulder</i>			
Övriga skulder till kreditinstitut	19,20	6 099	5 100
		6 099	5 100
<i>Kortfristiga skulder</i>			
Skulder till kreditinstitut		-	1 012
Leverantörsskulder		902	497
Skatteskulder		98	71
Övriga kortfristiga skulder	23	966	1 577
Upplupna kostnader och förutbetalda intäkter		1 449	1 487
		3 415	4 644
SUMMA EGET KAPITAL OCH SKULDER		32 778	31 874
<i>Ställda säkerheter och ansvarsförbindelser</i>			
Fastighetsinteckningar		8 275	8 275
Summa		8 275	8 275
<i>Ansvarsförbindelser</i>		-	-

KASSAFLÖDESANALYS – MODERBOLAGET

Belopp i KSEK	Not	2014-12-31	2013-12-31
Den löpande verksamheten			
Resultat efter finansiella poster		-2 443	-5 541
Justeringar för poster som inte ingår i kassaflödet, m m		141	2 727
Kassaflöde före förändringar i rörelsekapital		-2 302	-2 814
Betald skatt		-	26
Kassaflöde från den löpande verksamheten före förändringar av rörelsekapital		-2 302	-2 788
<i>Kassaflöde från förändringar i rörelsekapital</i>			
Ökning(-)/Minskning (+) av varulager		-	-
Ökning(-)/Minskning (+) av rörelsefordringar		3 711	8 495
Ökning(+)/Minskning (-) av rörelseskulder		-230	-353
Kassaflöde från den löpande verksamheten		1 179	5 354
Investeringsverksamheten			
Lämnade aktieägartillskott		-250	-
Förvärv av dotterföretag		-50	-447
Avyttring av dotterföretag		-	478
Förvärv av intresseföretag		-	-1 813
Avyttring av intresseföretag		-	189
Förvärv av kortfristiga placeringar		-	-6 310
Förvärv av finansiella anläggningstillgångar		-11 327	-359
Avyttring av finansiella anläggningstillgångar		2 085	-
Kassaflöde från investeringsverksamheten		-9 542	-8 262
Finansieringsverksamheten			
Inlösta aktieoptioner		3 576	-
Nyemission		-	7 746
Kassaflöde från finansieringsverksamheten		3 576	7 746
Årets kassaflöde		-4 787	4 838
Likvida medel vid årets början		4 855	17
Likvida medel vid årets slut		68	4 855

REDOVISNINGSPRINCIPER OCH BOKSLUTSKOMMENTARER

Belopp i KSEK om inget annat anges.

Allmänna redovisningsprinciper

Årsredovisningen har upprättats i enlighet med årsredovisningslagen och Bokföringsnämndens allmänna råd BFNAR 2012:1 Årsredovisning och koncernredovisning (K3).

Moderföretaget tillämpar samma redovisningsprinciper som koncernen utom i de fall som anges nedan under avsnittet "Redovisningsprinciper i moderföretaget".

Värderingsprinciper m m

Tillgångar, avsättningar och skulder har värderats till anskaffningsvärden om inget annat anges nedan.

Immateriella tillgångar

Övriga immateriella tillgångar

Övriga immateriella tillgångar som förvärvats av företaget är redovisade till anskaffningsvärde minus ackumulerade avskrivningar och nedskrivningar. Utgifter för internt genererad goodwill och varumärken redovisas i resultaträkningen som kostnad då de uppkommer.

Avskrivningar

Avskrivning sker linjärt över tillgångens beräknade nyttjandeperiod. Avskrivningen redovisas som kostnad i resultaträkningen.

	Koncern %	Moderföretag %
Följande avskrivningstider tillämpas:		
<i>Internt upparbetade immateriella tillgångar</i>		
Balanserade utgifter för utvecklingsarbeten och liknande arbeten	20	20
<i>Förvärvade immateriella tillgångar</i>		
Goodwill	10	-

Materiella anläggningstillgångar

Materiella anläggningstillgångar redovisas till anskaffningsvärde minskat med ackumulerade avskrivningar och nedskrivningar. I anskaffningsvärdet ingår förutom inköpspriset även utgifter som är direkt hänförliga till förvärvet.

Tillkommande utgifter

Tillkommande utgifter som uppfyller tillgångskriteriet räknas in i tillgångens redovisade värde. Utgifter för löpande underhåll och reparationer redovisas som kostnader när de uppkommer.

Avskrivningar

Avskrivning sker linjärt över tillgångens beräknade nyttjandeperiod eftersom det återspeglar den förväntade förbrukningen av tillgångens framtida ekonomiska fördelar. Avskrivningen redovisas som kostnad i resultaträkningen.

	Koncern %	Moderföretag %
Följande avskrivningstider tillämpas:		
<i>Materiella anläggningstillgångar</i>		
-Byggnader	4	20
-Markanläggningar	5	-
-Inventarier	10/20	20

Skillnaden mellan ovan nämnda avskrivningar och skattemässigt gjorda avskrivningar redovisas i de enskilda företagen som ackumulerade överavskrivningar, vilka ingår i obeskattade reserver.

Skatt

Skatt på årets resultat i resultaträkningen består av aktuell skatt och uppskjuten skatt. Aktuell skatt är inkomstskatt för innevarande räkenskapsår som avser årets skattepliktiga resultat och den del av tidigare räkenskapsårs inkomstskatt som ännu inte har redovisats. Uppskjuten skatt är inkomstskatt för skattepliktigt resultat avseende framtida räkenskapsår till följd av tidigare transaktioner eller händelser.

Uppskjuten skatteskuld redovisas för alla skattepliktiga temporära skillnader, dock inte för temporära skillnader som härrör från första redovisningen av goodwill. Uppskjuten skattefordran redovisas för avdragsgilla temporära skillnader och för möjligheten att i framtiden använda skattemässiga underskottsavdrag. Värderingen baseras på hur det redovisade värdet för motsvarande tillgång eller skuld förväntas återvinnas respektive regleras. Beloppen baseras på de skattesatser och skatteregler som är beslutade före balansdagen och har inte nuvärdeberäknats.

Uppskjutna skattefordringar har värderats till högst det belopp som sannolikt kommer att återvinnas baserat på innevarande och framtida skattepliktiga resultat. Värderingen omprövas varje balansdag.

I koncernbalansräkningen delas obeskattade reserver upp på uppskjuten skatt och eget kapital.

Koncernredovisning

Dotterföretag

Dotterföretag är företag i vilka moderföretaget direkt eller indirekt innehar mer än 50 % av röstetalet eller på annat sätt har ett bestämmande inflytande. Bestämmande inflytande innebär en rätt att utforma ett företags finansiella och operativa strategier i syfte att erhålla ekonomiska fördelar. Redovisningen av rörelseförvärv bygger på enhetssynen. Det innebär att förvärvsanalysen upprättas per den tidpunkt då förvärvaren får bestämmande inflytande. Från och med denna tidpunkt ses förvärvaren och den förvärvade enheten som en redovisningsenhet. Tillämpningen av enhetssynen innebär vidare att alla tillgångar (inklusive goodwill) och skulder samt intäkter och kostnader medräknas i sin helhet även för delägda dotterföretag.

Anskaffningsvärdet för dotterföretag beräknas till summan av verkligt värde vid förvärvstidpunkten för erlagda tillgångar med tillägg av uppkomna och övertagna skulder samt emitterade eget kapitalinstrument, utgifter som är direkt hänförliga till rörelseförvärvet samt eventuell tilläggsköpeskillning. I förvärvsanalysen fastställs det verkliga värdet, med några undantag, vid förvärvstidpunkten av förvärvade identifierbara tillgångar och övertagna skulder samt minoritetsintresse. Minoritetsintresse värderas till verkligt värde vid förvärvstidpunkten. Från och med förvärvstidpunkten inkluderas i koncernredovisningen det förvärvade företags intäkter och kostnader, identifierbara tillgångar och skulder liksom eventuell uppkommen goodwill eller negativ goodwill.

Goodwill

Koncernmässig goodwill uppkommer när anskaffningsvärdet vid förvärv av andelar i dotterföretag överstiger det i förvärvsanalysen fastställda värdet på det förvärvade företags identifierbara nettotillgångar. Goodwill redovisas till anskaffningsvärde med avdrag för ackumulerade avskrivningar och eventuell nedskrivning.

NOTER

Not 1. Nettoomsättning och övriga intäkter per rörelsegren och geografisk marknad

	2014-01-01 2014-12-31	2013-01-01 2013-12-31
Koncern		
<i>Nettoomsättning per rörelsegren</i>		
Provisionsintäkter / Tjänsteuppdrag	5 790	7 298
Hysesintäkter	213	220
Övriga intäkter	-	-
	6 003	7 518
<i>Nettoomsättning per geografisk marknad</i>		
Sverige	100%	100%

Moderföretag

<i>Nettoomsättning per rörelsegren</i>		
Provisionsintäkter / Tjänsteuppdrag	4	2 410
Hysesintäkter	213	220
	217	2 630
<i>Nettoomsättning per geografisk marknad</i>		
Sverige	100%	100%

Not 2. Anställda och personalkostnader

Medelantalet anställda	2014-01-01- 2014-12-31	Varav män	2013-01-01- 2013-12-31	Varav män
Moderföretag				
Sverige	2	2	2	2
Totalt moderföretaget	2	2	2	2
Dotterföretag				
Sverige	18	12	19	12
Totalt dotterföretag	18	12	19	12
Koncernen totalt	20	14	21	14

Löner, andra ersättningar och sociala kostnader

	2014-01-01 2014-12-31	2013-01-01 2013-12-31
Moderföretag		
Löner och andra ersättningar	1 570	1 772
Sociala kostnader	1 122	1 152
(varav pensionskostnader) 1)	410	480
Dotterföretag		
Löner och andra ersättningar	2 723	930
Sociala kostnader	1 405	1 247
(varav pensionskostnader)	388	314
Koncern		
Löner och andra ersättningar	4 293	2 702
Sociala kostnader	2 527	2 399
(varav pensionskostnader) 2)	798	794

1) Av moderföretagets pensionskostnader avser 410 kSEK (fg år 480 kSEK) företagets ledning avseende 2 (2) personer. Företagets utestående pensionsförpliktelser till dessa uppgår till 0 kSEK (fg år 0 kSEK).

2) Av koncernens pensionskostnader avser 410 kSEK (fg år 480 kSEK) företagets ledning avseende 2 (2) personer. Koncernens utestående pensionsförpliktelser till dessa uppgår till 0 kSEK (fg år 0 kSEK).

Not 3. Resultat från andelar i koncernföretag

	2014-01-01 2014-12-31	2013-01-01 2013-12-31
Koncern		
Utdelning	-	3 207
Realisationsresultat vid avyttring av andelar	-153	-21
	-153	3 186
Moderföretag		
Utdelning		3 207
Realisationsresultat vid avyttring av andelar	-153	-21
Nedskrivning andel i dotterföretag	-800	
	-953	3 186

Not 4. Resultat från andelar i intresseföretag

	2014-01-01 2014-12-31	2013-01-01 2013-12-31
Koncern		
Realisationsresultat vid avyttring av andelar	1 000	
Nedskrivningar		-6 129
Summa	1 000	-6 129
Moderföretag		
Realisationsresultat vid avyttring av andelar	1 000	
Nedskrivningar		-6 129
Summa	1 000	-6 129

Not 5. Resultat från värdepapper och fordringar som är anläggningstillgångar

	2014-01-01 2014-12-31	2013-01-01 2013-12-31
Koncern		
Resultat försäljning värdepapper	69	-10
Orealiserad värdeförändring	1 252	
	1 321	-10
Moderföretag		
Resultat försäljning värdepapper	69	-10
Orealiserad värdeförändring	1 252	
	1 321	-10

Not 6. Övriga ränteintäkter och liknande resultatposter

	2014-01-01 2014-12-31	2013-01-01 2013-12-31
Koncern		
Ränteintäkter, övriga	577	696
	577	696
Moderföretag		
Ränteintäkter, övriga	466	582
	466	582

Not 7. Räntekostnader och liknande resultatposter

	2014-01-01 2014-12-31	2013-01-01 2013-12-31
Koncern		
Ränteintäkter, övriga	-212	-487
	-212	-487
Moderföretag		
Ränteintäkter, övriga	-212	-487
	-212	-487

Not 8. Skatt på årets resultat

	2014-01-01 2014-12-31	2013-01-01 2013-12-31
Koncern		
Aktuell skatt	-	-29
Uppskjuten skatt	-	3 439
	-	3 410
Moderföretag		
Aktuell skatt	-	-29
Uppskjuten skatt	-	3 439
	-	3 410

Not 9. Balanserade utgifter för utvecklingsarbeten och liknande arbeten

	Koncern	Moderföretag
<i>Akkumulerade anskaffningsvärden:</i>		
-Vid årets början	53	-
	53	-
<i>Akkumulerade avskrivningar enligt plan:</i>		
-Vid årets början	-23	-
-Årets avskrivning enligt plan	-10	-
	-33	-
Redovisat värde vid årets slut	20	-

Not 10. Goodwill

	Koncern	Moderföretag
<i>Akkumulerade anskaffningsvärden:</i>		
-Vid årets början	2 528	-
-Nedskrivning dotterföretag	-800	-
-Avyttringar och nedläggning av verksamhet	63	-
-Korrigerigering av förvärvsanalys mht omräkningsdifferens	-100	-
	1 691	-
<i>Akkumulerade avskrivningar enligt plan:</i>		
-Vid årets början	-843	-
-Årets avskrivning enligt plan	-498	-
	-1 341	-
Redovisat värde vid årets slut	350	-

Not 11. Byggnader och mark

	Koncern	Moderföretag
<i>Akkumulerade anskaffningsvärden:</i>		
-Förvärv av dotterföretag	22 955	-
	22 955	-
<i>Akkumulerade avskrivningar enligt plan:</i>		
	-	-
Redovisat värde vid årets slut	22 955	-

Not 12. Inventarier, verktyg och installationer

	Koncern	Moderföretag
<i>Akkumulerade anskaffningsvärden:</i>		
-Vid årets början	129	-
-Förvärv av dotterföretag	15 909	-
	16 038	-
<i>Akkumulerade avskrivningar enligt plan:</i>		
-Vid årets början	-66	-
-Årets avskrivning enligt plan	-26	-
	-92	-
<i>Akkumulerade uppskrivningar:</i>		
	-	-
<i>Akkumulerade nedskrivningar:</i>		
	-	-
Redovisat värde vid årets slut	15 946	-
Inventarier som innehas under finansiella leasingavtal	Inga	-

Not 13. Andelar i koncernföretag

	2014-12-31	2013-12-31
<i>Akkumulerade anskaffningsvärden:</i>		
-Vid årets början	3 964	107 499
-Inköp	111	448
-Försäljning	-220	-
-Värdepappersutdelning	-	-103 983
-Aktieägartillskott	250	-
-Nedskrivning aktier i dotterföretag	-800	-
Redovisat värde vid årets slut	3 305	3 964

Spec av moderföretagets och koncernens innehav av andelar i koncernföretag
Ågarandelen av kapitalet avses, vilket även överensstämmer emd andelen av rösterna för totalt antal aktier.

Dotterföretag / Org nr. / Säte	Antal andelar	i %	Redovisat värde
Aqurat Fondkommission AB, 556736-0515, Stockholm	6 952 409	76,9	3 255
Transferator Industri AB, 556992-5745, Stockholm	50 000	100	50
			3 305

Transferator Industri AB startades i december 2014 med första bokslut 2015-12-31.

Not 14. Fordringar hos koncernföretag

	Moderföretag
<i>Akkumulerade anskaffningsvärden:</i>	
-Förvärv av dotterföretag	3 601
	3 601
Redovisat värde vid årets slut	3 601

Not 15. Andelar i intresseföretag

	Koncern	Moderföretag
<i>Akkumulerade anskaffningsvärden:</i>		
-Vid årets början	2 724	2 724
-Inköp	4 370	4 370
-Försäljning	-200	-200
-Årets andel i intresseföretagens resultat	-1 547	
-Återföring av nedskrivning	500	500
-Omklassificeringar	-1 007	-1 007
Redovisat värde vid årets slut	4 840	6 387

Specifikation av företagets innehav av aktier och andelar i intresseföretag

Dotterföretag / Org nr. / Säte	Andelar i % (1)	Eget kapital (2)	Årets resultat (2)	Red. värde MB
Biosensor Applications Sweden AB (Publ) 556376-6814	31%	3 075	-4 955	6 387

- 1) Ägarandelen av kapitalet avses, vilket även överensstämmer med andelen av rösterna för totalt antal aktier.
2) Uppgifter avser 2014.

Genom Bolagets innehav av preferensaktier serie C föreligger för Bolaget en rätt till utdelning före övriga aktieägare. Preferensaktierna har ett ackumulerande utdelningsbelopp om 6% av anskaffningsvärdet för aktierna tills utdelning sker.

Not 16. Andra långfristiga värdepappersinnehav

	Koncern	Moderföretag
<i>Akkumulerade anskaffningsvärden:</i>		
-Vid årets början	8 994	8 994
-Tillkommande tillgångar	3 719	3 719
-Uppskrivning	752	752
-Omklassificeringar	508	508
Redovisat värde vid årets slut	13 973	13 973

Specifikation av värdepapper

Koncern

A-krdo International AB	1 149
Find1 AB	360
Gumbler Ltd	1 503
C-Security Systems AB	1 547
Bostadsrättslägenhet BRF Högvakten	9 414
	13 973

Moderföretag

A-krdo International AB	1 149
Find1 AB	360
Gumbler Ltd	1 503
C-Security Systems AB	1 547
Bostadsrättslägenhet BRF Högvakten	9 414
	13 973

Not 17. Uppskjuten skatt

	Uppskjuten skattefordran	Uppskjuten skatteskuld	Netto
Koncern - 2014-12-31			
Byggnader och mark		-4 493	-4 493
Maskiner och inventarier		-3 443	-3 443
Obeskattade reserver		-304	-304
Underskottsavdrag	819		819
	819	-8 240	-7 421
Koncern - 2013-12-31			
Underskottsavdrag	819	-	819
	819	-	819

Not 18. Eget kapital

	Aktiekapital	Reserver
Koncernen		
Bundet eget kapital		
Ingående balans 2014-01-01	3 142	93
<i>Transaktioner med koncernens ägare</i>		
Nyemission	674	-93
Eget kapital 2014-12-31	3 816	-

	Balanserat resultat inkl årets resultat
Koncernen	
Fritt eget kapital	
Ingående balans 2014-01-01	18 433
Årets resultat	-4 646
<i>Transaktioner med koncernens ägare</i>	
Nyemission	2 995
Aktieägartillskott	250
Förändring av ägarandel i dotterföretag	656
Nedskrivning av dotterföretag	-800
Eget kapital 2014-12-31	16 888

	Aktiekapital	Nyemission under reg.
Moderföretaget		
Bundet eget kapital		
Ingående balans 2014-01-01	3 142	93
<i>Transaktioner med ägare</i>		
Nyemission	674	-93
Eget kapital 2014-12-31	3 816	-

	Överkurs- fond	Balanserat resultat inkl årets resultat
Moderbolaget		
Fritt eget kapital		
Ingående balans 2014-01-01		18 896
Årets resultat		-2 443
<i>Transaktioner med ägare</i>		
Nyemission	2 921	74
Eget kapital 2014-12-31	2 921	16 527

Not 19. Övriga skulder till kreditinstitut

	Koncern	Moderföretag
Förfallotidpunkt, 1-5 år från balansdagen	999	999
Förfallotidpunkt, senare än fem år från balansdagen	5 100	5 100
	6 099	6 099

Not 20. Checkräkningskredit

	Koncern	Moderföretag
Beviljad kreditlimit	1 000 000	1 000 000
Utnyttjat kreditbelopp	1 000 000	1 000 000

Not 21. Övriga upplysningar till kassaflödesanalysen

	2014-12-31	2013-12-31
Justering för poster som inte ingår i kassaflödet		
Koncernen		
Avskrivningar	86	73
Övriga ej kassaflödespåverkande poster	112	3 194
	198	3 267
Moderföretaget		
Avskrivningar	50	50
Övriga ej kassaflödespåverkande poster	91	2 677
	141	2 727

Transaktioner som inte medför betalningar

Koncernen		
Förvärv av tillgång genom att en till tillgången direkt relaterad skuld har övertagits, alternativt att säljarrevers har utfärdats		
Köp av dotterföretag	37 012	-
Moderföretaget		
Förvärv av tillgång genom att en till tillgången direkt relaterad skuld har övertagits, alternativt att säljarrevers har utfärdats.		
Köp av dotterföretag	-	-

Not 22. Koncernuppgifter


Transferator AB (Publ.) är ett publikt aktiebolag vars aktier är upptagna till handel på AktieTorget. Bolaget har cirka 800 aktieägare med en spridd ägarstruktur. Koncernen består av två direkt ägda dotterbolag, Transferator Industri AB med en ägarandel om 100% samt Aqurat Fondkommission AB med en ägarandel om 76,9%. Dotterbolaget Transferator Industri AB äger i sin tur ABG-koncernen genom det helägda dotterbolaget Aktiebolaget Abegentor med de ingående bolagen ABG Cisterner AB (100% ägarandel), ABG Fastigheter AB (100% ägarandel) samt Aktiebolaget Gårds-cisterner (100% ägarandel) med dotterföretaget Cisternverkstäder i Södertälje AB (100% ägarandel).

Not 23. Transaktioner med närstående


I likhet med tidigare verksamhetsår har styrelseledamöter givit bolaget kortfristiga lån, vid flera olika tillfällen. Lånen har löpt med marknadsmässig ränta. Per balansdagen uppgick skuld till styrelseledamöter om 525 kSEK. Under året har ett företag närstående ledamoten Fredrik Vojbacke erhållit ersättning för utförda redovisningstjänster. Transaktionerna har skett på marknadsmässiga villkor.

Underskrifter

Stockholm den 28 maj 2015



Tommy Trollborg
Styrelseordförande




Fredrik Vojbacke
Verkställande direktör



Jakob Johansson
Styrelseledamot

Vår revisionsberättelse har lämnats den 28 maj 2015. Den avviker från standardutformningen.



Baker Tilly Sverige AB
Per Nilsson
Auktoriserad revisor

Koncernens resultat- och balansräkning samt moderbolagets resultat- och balansräkning blir föremål för faställelse på ordinarie årsstämma.

ADRESS

Transferator AB (publ)

Adress:

Box 56067

102 17 Stockholm

Besöksadress:

Kommendörsgatan 28, 5 tr

Tel. 0708-99 04 63

www.transferator.se

Revisionsberättelse

Till årsstämman i Transferator AB (publ)

Org.nr 556692-3248

Rapport om årsredovisningen och koncernredovisningen

Vi har reviderat årsredovisningen och koncernredovisningen för Transferator AB (publ) för räkenskapsåret 2014.

Styrelsens och verkställande direktörens ansvar för årsredovisningen och koncernredovisningen

Det är styrelsen och verkställande direktören som har ansvaret för att upprätta en årsredovisning och koncernredovisning som ger en rättvisande bild enligt årsredovisningslagen och för den interna kontroll som styrelsen och verkställande direktören bedömer är nödvändig för att upprätta en årsredovisning och koncernredovisning som inte innehåller väsentliga felaktigheter, vare sig dessa beror på oegentligheter eller på fel.

Revisorns ansvar

Vårt ansvar är att uttala oss om årsredovisningen och koncernredovisningen på grundval av vår revision. Vi har utfört revisionen enligt International Standards on Auditing och god revisionssed i Sverige. Dessa standarder kräver att vi följer yrkesetiska krav samt planerar och utför revisionen för att uppnå rimlig säkerhet att årsredovisningen och koncernredovisningen inte innehåller väsentliga felaktigheter.

En revision innefattar att genom olika åtgärder inhämta revisionsbevis om belopp och annan information i årsredovisningen och koncernredovisningen. Revisorn väljer vilka åtgärder som ska utföras, bland annat genom att bedöma riskerna för väsentliga felaktigheter i årsredovisningen och koncernredovisningen, vare sig dessa beror på oegentligheter eller på fel. Vid denna riskbedömning beaktar revisorn de delar av den interna kontrollen som är relevanta för hur bolaget upprättar årsredovisningen och koncernredovisningen för att ge en rättvisande bild i syfte att utforma granskningsåtgärder som är ändamålsenliga med hänsyn till omständigheterna, men inte i syfte att göra ett uttalande om effektiviteten i bolagets interna kontroll. En revision innefattar också en utvärdering av ändamålsenligheten i de redovisningsprinciper som har använts och rimligheten i styrelsens och verkställande direktörens uppskattningar i redovisningen, liksom en utvärdering av den övergripande presentationen i årsredovisningen och koncernredovisningen.

Vi anser att de revisionsbevis vi har inhämtat är tillräckliga och ändamålsenliga som grund för våra uttalanden.

Uttalanden

Enligt vår uppfattning har årsredovisningen och koncernredovisningen upprättats i enlighet med årsredovisningslagen och ger en i alla väsentliga avseenden rättvisande bild av moderbolagets och koncernens finansiella ställning per 2014-12-31 och av dessas finansiella resultat och kassaflöden för året enligt årsredovisningslagen. Förvaltningsberättelsen är förenlig med årsredovisningens och koncernredovisningens övriga delar.

Vi tillstyrker därför att årsstämman fastställer resultaträkningen och balansräkningen för moderbolaget och för koncernen.

Rapport om andra krav enligt lagar och andra författningar

Utöver vår revision av årsredovisningen och koncernredovisningen har vi även reviderat förslaget till dispositioner beträffande bolagets vinst samt styrelsens och verkställande direktörens förvaltning för Transferator AB (publ) för räkenskapsåret 2014.

Styrelsens och verkställande direktörens ansvar

Det är styrelsen som har ansvaret för förslaget till dispositioner beträffande bolagets vinst, och det är styrelsen och verkställande direktören som har ansvaret för förvaltningen enligt aktiebolagslagen.

Revisorns ansvar

Vårt ansvar är att med rimlig säkerhet uttala oss om förslaget till dispositioner beträffande bolagets vinst och om förvaltningen på grundval av vår revision. Vi har utfört revisionen enligt god revisionssed i Sverige.

Som underlag för vårt uttalande om styrelsens förslag till dispositioner beträffande bolagets vinst har vi granskat styrelsens motiverade yttrande samt ett urval av underlagen för detta för att kunna bedöma om förslaget är förenligt med aktiebolagslagen.

Som underlag för vårt uttalande om ansvarsfrihet har vi utöver vår revision av årsredovisningen och koncernredovisningen granskat väsentliga beslut, åtgärder och förhållanden i bolaget för att kunna bedöma om någon styrelseledamot eller verkställande direktören är ersättningsskyldig mot bolaget. Vi har även granskat om någon styrelseledamot eller verkställande direktören på annat sätt har handlat i strid med aktiebolagslagen, årsredovisningslagen eller bolagsordningen.

Vi anser att de revisionsbevis vi inhämtat är tillräckliga och ändamålsenliga som grund för våra uttalanden.

Uttalanden

Vi tillstyrker att årsstämman disponerar vinsten enligt förslaget i förvaltningsberättelsen och beviljar styrelsens ledamöter och verkställande direktören ansvarsfrihet för räkenskapsåret.

Anmärkning

Under ett flertal tillfällen har skatt och sociala avgifter betalats med försening. Förseningarna har inte medfört någon skada för bolaget utöver dröjesmålsräntor.

Stockholm den 28 maj 2015

Baker Tilly Sverige AB



Per Nilsson

Auktoriserad revisor